

Le plein d'idées pour enseigner le français

PRIMAIRE

AU SOMMAIRE



Les nombres

Le vocabulaire
de la maison  

Les verbes



Les quatre saisons



Les prépositions :
sur, sous, dans

Chanson :
« meunier, tu dors. »



 Les
verbes,
parler,
chanter,
jouer,
regarder

Chanson :
« une souris verte »



ET PLUS ENCORE !

Délégations commerciales

ANDALUCÍA OCCIDENTAL

Sevilla
Polígono Industrial
Carretera Amarilla
c/ Rafael Beca Mateos, 3.
Local 2
41007 Sevilla
Tel.: 95 499 97 33
Fax: 95 451 20 88

Cádiz

Tel.: 956 56 96 24

Córdoba

C/ Santo Tomás de
Aquino, 14
14004 Córdoba
Tels.: 957 43 60 62
Fax: 957 44 05 97

ANDALUCÍA ORIENTAL

Málaga
C/ Paquiros nº 32, Polígono
Industrial San Luís,
29006 Málaga.
Tels.: 95 224 45 87 /
95 224 45 88
Fax: 95 224 43 92

Granada

Tel.: 958 43 00 09

Jaén

Tels.: 953 28 11 14 /
953 28 08 70
Fax: 953 28 13 77

ARAGÓN-LA RIOJA

Zaragoza
Parque Industrial El
Polígono
Avda. Santa Ana, 14.
50410 Cuarte de Huerva
(Zaragoza)
Tel.: 976 46 30 60
Fax: 976 50 36 83

ASTURIAS-CANTABRIA

Asturias
Polígono de Asipo
Travesía 3. Parcela 50. Nave
10
33428 Cayés (Llanera)
Tfno.: 985 20 75 13
Fax: 985 20 58 23

Cantabria

Tel.: 942 22 32 95
Fax : 942 22 24 09

ILLES BALEARS

c/ Gremi de Teixidors, 26.
Local 11. 1º
07009 Palma de Mallorca
Tel.: 971 76 08 82
Fax: 971 75 56 77

CANARIAS

Las Palmas
c/ El procesador, 7
Urbanización Industrial
Ajimar
Jinámar
35220 Telde
(Las Palmas)
Tel.: 928 70 90 55
Fax: 928 71 43 73

Tenerife

Polígono El Mayorazgo
Parcela 14 A, N 2, 17 B
(Frente a UNELCO)
38010 Santa Cruz de
Tenerife
Tel.: 922 21 05 83
Fax: 922 21 04 30

Fuerteventura

Tel.: 615 03 60 25

CASTILLA Y LEÓN

León
C/ Maestro Nicolás, 41
León 24005
Tel.: 987 87 60 17
Fax: 987 22 53 77

Burgos

Tels.: 947 21 00 69 /
947 21 21 31

Salamanca

Tel.: 923 19 36 51

Valladolid

Tel.: 983 34 57 20
Fax: 983 34 45 62

CASTILLA – LA MANCHA

Ciudad Real
Pasaje San Vicente Ferrer, 1
13004 Ciudad Real
Tel.: 926 22 89 87
Fax: 926 22 89 40

Albacete

Tels.: 967 24 90 74 /
967 21 07 85

CATALUNYA

Barcelona
c/ Frederic Mompou, 11
(Vila Olímpica)
08005 Barcelona
Tel.: 93 230 36 00
Fax: 93 221 26 00

Girona

Tel.: 972 40 17 33
Fax: 972 40 17 33

Lleida

Tel: 973 21 27 50
Fax: 973 20 50 34

Tarragona

Tel.: 977 33 34 40
Fax: 977 31 10 52

EUSKADI-NAVARRA

Bizkaia
Polígono Legizamón
Gipuzkoa Kalea, 31
48450 Etxebarri (Bizkaia)
Tel.: 94 426 90 22
Fax: 94 440 52 14

Gipuzkoa

Tels.: 943 26 11 84 /
943 26 07 99

Navarra

Tels.: 948 13 23 11 /
948 12 50 42

EXTREMADURA

Cáceres
c/ Amberes, 12-14
10005 Cáceres
Tel.: 927 23 65 87 /
927 23 65 96
Fax: 927 23 63 59

Badajoz

Tel.: 924 26 08 50

GALICIA

A Coruña
Centro de Negocios "Mans"
Polígono Pocomaco –
Parcela D-22 – Local 55
15190 Mesoiro
(A Coruña)
Tel: 981 08 17 66
Fax: 981 08 11 03

Lugo

Tel.: 982 21 91 20

Ourense

Tel.: 988 22 74 73
Fax.: 988 22 93 97

Vigo

Tel.: 986 41 48 22
Fax.: 986 41 35 73

MADRID

c/ Albasanz, 61 A. 1º
28037 Madrid
Tel.: 902 40 20 12
Fax: 91 304 69 56

Ctra.de Villaviciosa de
Odón a Pinto,
km 20.800 Polígono
Mateu-Cromo
28320 Pinto (Madrid)
Tel.: 902 40 20 12
Fax: 91 495 88 82

MURCIA-ALMERÍA

Murcia
Avda. Francisco Salzilla
Parcela 30 - 22
Polígono Industrial Oeste
30169 San Ginés (Murcia)
Tel.: 968 37 99 39
Fax: 968 88 57 93

Almería

Tel.: 950 30 64 60
Fax: 950 30 61 93

COMUNITAT VALENCIANA

València
C. València, 44
46210 Picanya (València)
Tel. 961 59 43 90
Fax: 961 59 25 17

Alacant

C. Prolongació Rosa dels
vents, 62
03007 Alacant
Tel. 965 10 15 90
Fax: 965 10 15 92

L'éditorial



SOMMAIRE

NIVEAU : 5° DE PRIMARIA

- 04 Les nombres
- 05 Les quatre saisons
- 06 Le vocabulaire de la maison
- 07 Les verbes
- 08 Les prépositions
- 09 Chanson
- 11 Halloween

NIVEAU : 6° DE PRIMARIA

- 12 Les nombres
- 13 Les quatre saisons
- 14 La maison
- 15 Verbes
- 16 Prépositions
- 17 Chanson

Bonjour,

Nous espérons que vous avez passé de bonnes vacances et vous souhaitons une bonne rentrée. Pour accompagner cet automne, nous vous proposons un voyage à travers les saisons, des activités pour apprendre à conjuguer les verbes du premier groupe, à compter ainsi que des chansons traditionnelles françaises pour animer vos classes.

Vous pouvez retrouver votre magazine en ligne et télécharger les chansons depuis le site du Kiosque numérique : www.lekiosquenumerique.com.

Bonne lecture !

L'équipe de Santillana FRANÇAIS



Solutions

- P. 4** 1 A - dix / B - quinze / C - dix-neuf / D - onze / E - dix-sept / F - quatorze / G - vingt / H - seize
3 1 - vrai / 2 - faux (seize) / 3 - faux (vingt-et-un) / 4 - vrai / 5 - faux (dix-huit)
- P. 5** 1 A - 3 / B - 1 / C - 4 / D - 2
2 1 - hiver / 2 - été / 3 - printemps / 4 - automne
3 1 - hiver / 2 - automne / 3 - printemps / 4 - été
- P. 7** 1 Je, il, elle : joue, chante, parle, regarde. / Tu : chantes, regardes, parles, joues
2 2 - joues / 3 - regarde / 4 - parle / 5 - chante / 6 - regarde / 7 - joue / 8 - parles
- P. 8** 1 1 - dans / 2 - sur / 3 - sous
2 1 - vrai / 2 - faux / 3 - vrai / 4 - vrai / 5 - faux / 6 - faux
- P. 9** 1 1 - F / 2 - C / 3 - A / 4 - E / 5 - D / 6 - B
- P. 12** 1 A - douze / B - seize / C - vingt / D - quatorze / E - onze / F - dix-huit / G - treize / H - dix / I - dix-neuf / J - quinze / K - dix-sept
2

D	U	Q	U	D	N	Z	S	Z	B	A	D
Q	U	A	T	O	R	Z	E	P	D	A	R
U	G	A	U	U	P	D	I	A	I	C	F
I	D	O	N	Z	E	J	Z	C	X	F	D
N	P	O	A	E	J	H	E	F	-	G	I
Z	U	R	N	I	G	E	O	P	S	F	X
E	N	Z	E	D	D	I	X	K	E	H	-
M	O	E	V	G	A	T	U	Z	P	C	N
G	A	D	I	X	-	H	U	I	T	Y	E
J	K	A	N	R	F	G	T	Y	H	J	U
L	G	D	G	A	C	V	U	G	F	D	F
A	E	R	T	R	E	I	Z	E	O	P	L

- P. 13** 1 1 - B, F / 2 - D, G / 3 - C, H / 4 - A, E
2 1 - été / 2 - hiver / 3 - printemps / 4 - automne
- P. 14** 1 A - 3 / B - 4 / C - 6 / D - 7 / E - 8 / F - 5 / G - 9 / H - 2 / I - 1
3 Maxime est dans la cave
- P. 15** 1 1 - C / 2 - B / 3 - A / 4 - H / 5 - F / 6 - D / 7 - G / 8 - E
2 A - Tu chantes bien / B - Elle joue avec Léo / C - Je regarde un film / D - Il parle avec Marie / E - Je parle beaucoup / F - Elle regarde la télévision / G - Tu joues avec Julie / H - Il chante avec Pauline
3 B - Mathilde
- P. 16** 1 1 - C / 2 - G / 3 - A / 4 - E / 5 - B / 6 - D / 7 - F
2 Vincent : C
- P. 17** 1









D	N	B	W	T	U	F	D	S	A
S	O	U	R	I	S	B	U	C	T
S	I	U	J	R	O	S	W	H	Z
P	R	D	G	O	V	Q	S	A	A
X	D	E	K	I	H	U	E	P	G
C	D	H	E	R	B	E	H	E	E
H	S	U	B	D	F	U	K	A	R
A	N	I	F	A	Q	E	A	U	D
U	A	L	S	U	G	R	T	B	O
D	H	E	S	C	A	R	G	O	T

- 2 1 - herbe / 2 - noir / 3 - huile / 4 - souris / 5 - eau / 6 - tiroir / 7 - escargot / 8 - queue / 9 - chapeau / 10 - chaud

1. Les nombres

10	DIX	11	ONZE	12	DOUZE	13	TREIZE	14	QUATORZE	15	QUINZE
16	SEIZE	17	DIX-SEPT	18	DIX-HUIT	19	DIX-NEUF	20	VINGT		

1 Compte les éléments et écris le nombre correspondant en français.

 A <u> Dix </u> arbres	 B <u> </u> feuilles	 C <u> </u> nuages	 D <u> </u> pommes
 E <u> </u> châtaignes	 F <u> </u> raisins	 G <u> </u> poires	 H <u> </u> pommes de pin

2 Colorie les nombres :




10 11 12
13 14 15
16 17 18
19 20

- DOUZE : vert.
- DIX-SEPT : noir.
- VINGT : orange.
- DIX-HUIT : bleu.
- QUATORZE : rouge.
- SEIZE : rose.
- DIX-NEUF : gris.
- TREIZE : jaune.
- QUINZE : marron.
- DIX : violet.
- ONZE : blanc.

3 Lis les phrases et coche la bonne réponse (Vrai ou Faux).

- | | | |
|-------------------------------|-------------------------------|-------------------------------|
| 1 Julie a dix livres. | Vrai <input type="checkbox"/> | Faux <input type="checkbox"/> |
| 2 Nicolas a quinze ballons. | Vrai <input type="checkbox"/> | Faux <input type="checkbox"/> |
| 3 Océane a dix-huit disques. | Vrai <input type="checkbox"/> | Faux <input type="checkbox"/> |
| 4 Benjamin a onze casquettes. | Vrai <input type="checkbox"/> | Faux <input type="checkbox"/> |
| 5 Marie a vingt magazines. | Vrai <input type="checkbox"/> | Faux <input type="checkbox"/> |




Julie (5+5)
Océane (17+4)
Marie (11+7)
Benjamin (2+9)
Nicolas (8+8)

2. Les quatre saisons

1 Associe chaque saison à un dessin.

LES SAISONS

- 1 L'HIVER
- 2 LE PRINTEMPS
- 3 L'ÉTÉ
- 4 L'AUTOMNE



2 Complète le tableau suivant avec les lettres manquantes des quatre saisons.



— I — — R



— T —



— R I — — E — — S



— U T — — N —

3 Remets les lettres dans l'ordre et dessine la saison correspondante.

1 EHVIR :

2 Eatonum :

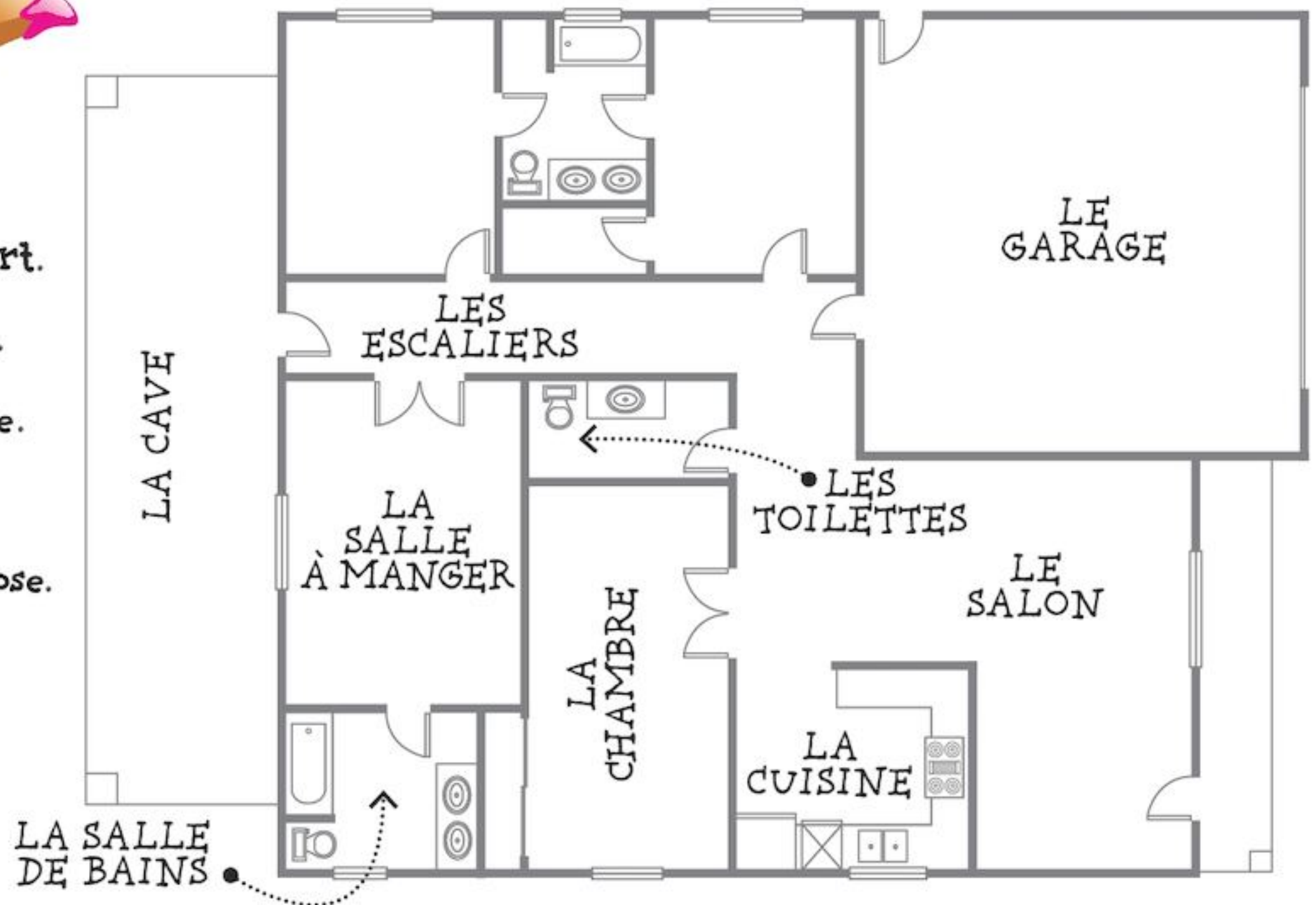
3 SPTMNIPIR :

4 TEEÉ :

3. Le vocabulaire de la maison

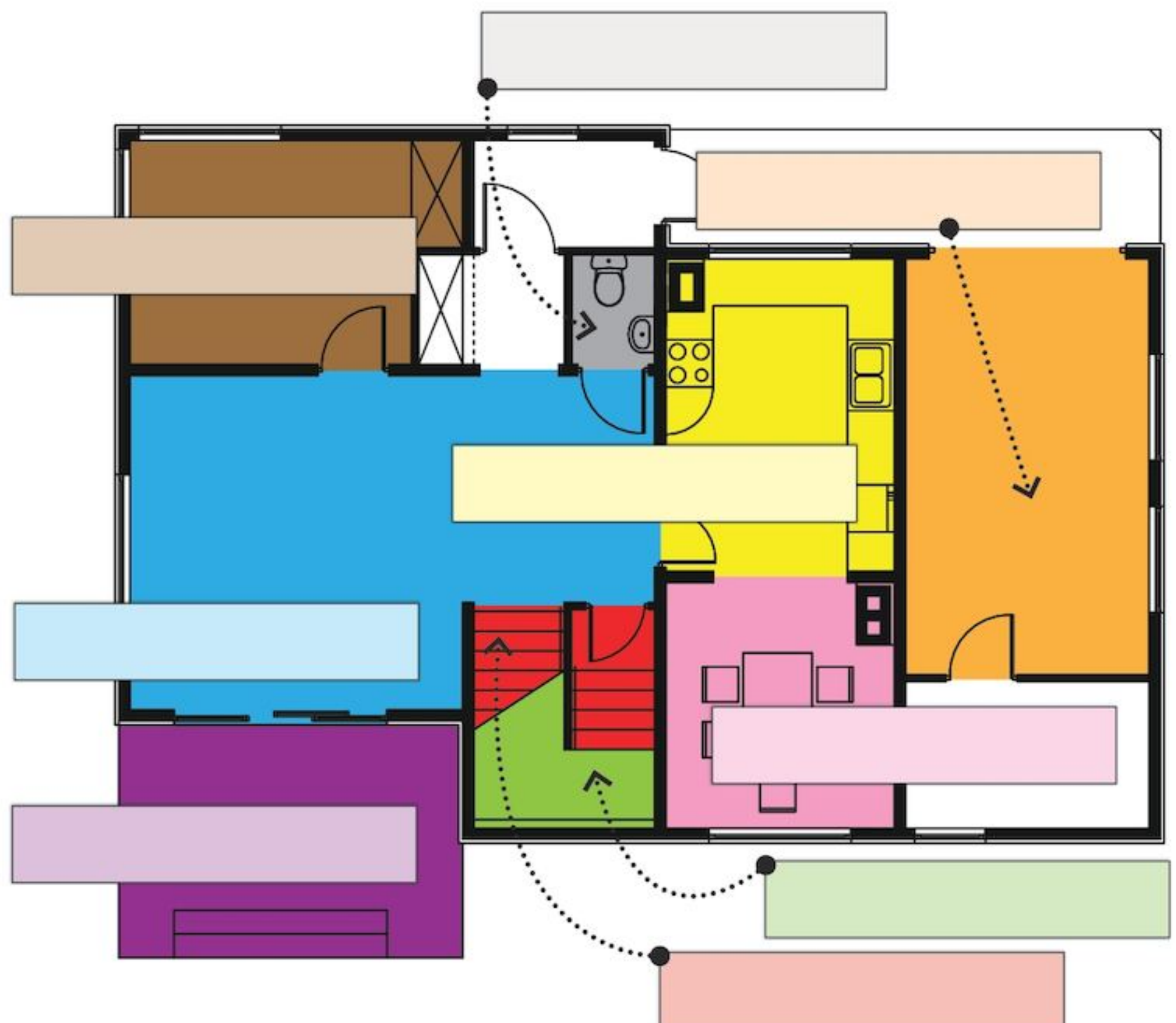
1 La maison multicolore. Colorie les différentes pièces de la maison selon les indications.

- 
- 1 La cuisine : bleu.
 - 2 Le salon : rouge.
 - 3 La salle de bains : vert.
 - 4 La chambre : jaune.
 - 5 Les toilettes : orange.
 - 6 La cave : marron.
 - 7 La salle à manger : rose.
 - 8 Le garage : gris.
 - 9 Les escaliers : noir.

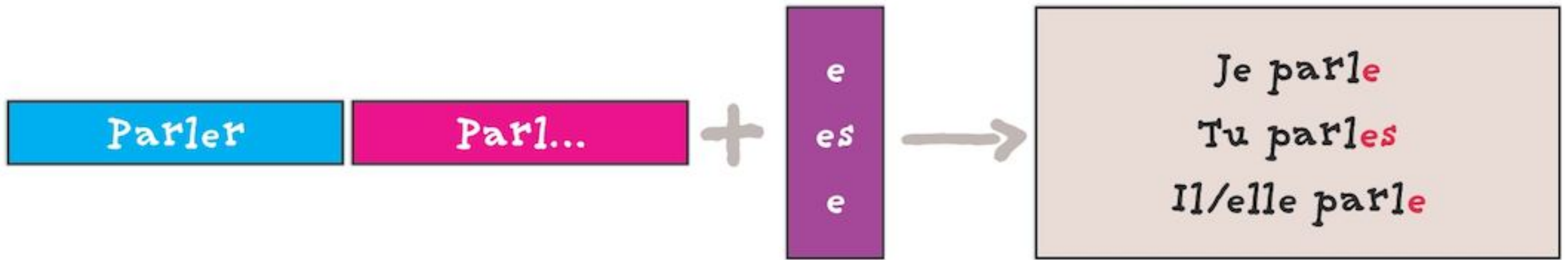


2 Lis les indications et écris les noms des différentes pièces de la maison.

- 1 Le  est bleu.
- 2 La  est jaune.
- 3 Les  sont grises.
- 4 La  est verte.
- 5 Les  sont rouges.
- 6 La  est orange.
- 7 La  est rose.
- 8 La  est marron.
- 9 Le  est violet.



4. Les verbes du premier groupe : parler, chanter, jouer, regarder.



1 Associe les pronoms sujets avec les verbes suivants. Attention, plusieurs solutions sont possibles !

Je, tu, il, elle

chante, joues, joue, regardes, regarde, parles, parle

(Note: A dotted line connects 'tu' to 'joue' and 'chantes', and 'il' to 'joues'.)

2 Regarde les dessins et écris la phrase correspondante.

1 Elle chante.  **Elle**

2 _____ de la guitare.  **Tu**

3 _____ la mer.  **Je**

4 _____ avec Émilie.  **Il**

5 _____  **Je**

6 _____ le soleil.  **Il**

7 _____ avec Caroline.  **Elle**

8 _____ avec Marc.  **Tu**

5 _____ 6 _____ le soleil. 7 _____ avec Caroline. 8 _____ avec Marc.

5. Les prépositions : sur, sous, dans

1 Regarde les dessins. Fais correspondre les prépositions avec les dessins et complète les phrases.

SUR

SOUS

DANS



1 Mathilde est _____ les feuilles d'arbre.



2 Justine est _____ le tronc d'arbre.



3 Axel et Sandrine sont _____ la cabane.

2 Regarde les dessins et dis si c'est vrai (V) ou faux (F).



1 L'oiseau est sur la branche.

Vrai Faux



2 Élodie et Alice téléphonent dans la cabane.

Vrai Faux



3 Léo et Justine sont sous les feuilles.

Vrai Faux



4 La coccinelle marche sur la feuille.

Vrai Faux



5 Les champignons sont sous le panier.

Vrai Faux




6 Les fourmis sont sur les champignons.

Vrai Faux

2 Dessine selon les instructions.

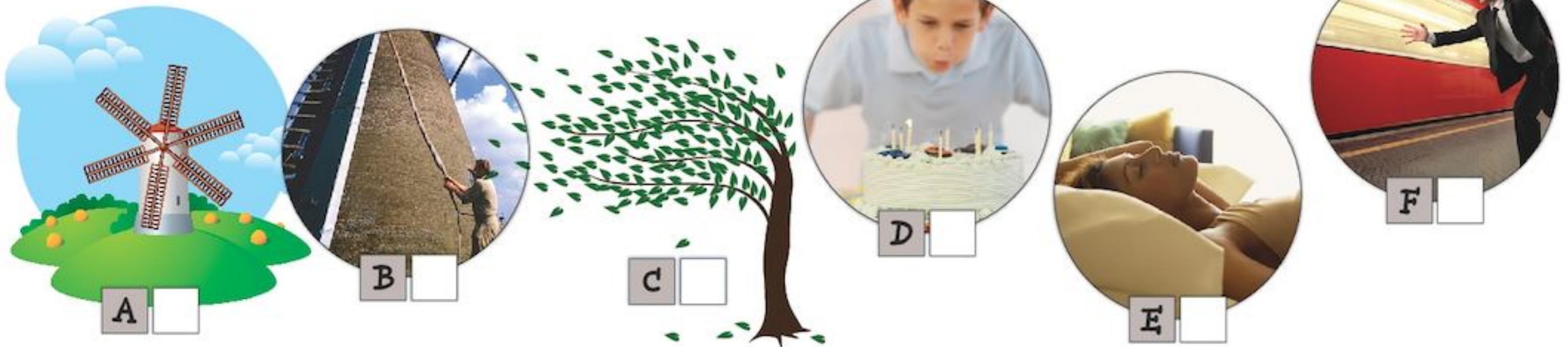


- 1 L'oiseau est sur la branche.
- 2 Le champignon est dans le panier.
- 3 L'oiseau est sur Antoine.
- 4 Les châtaignes sont dans le panier.
- 5 Julie est sous la branche.



6. Chanson : « meunier, tu dors. »

1 Observe les dessins et indique le mot correspondant pour chacun d'eux.



1. Vite !

2. Le vent

3. Le moulin

4. Dormir

5. Souffler

6. Le meunier

2 À ton tour de dessiner un moulin !



3 Maintenant, chante la chanson avec ton professeur !

Meunier, tu dors
 Meunier, tu dors,
 Ton moulin, ton moulin
 Va trop vite,
 Meunier, tu dors,
 Ton moulin, ton moulin
 Va trop fort.

Ton moulin, ton moulin
 Va trop fort.

Meunier, tu dors,
 Et le vent souffle,
 souffle
 Meunier tu dors,
 Et le vent souffle fort

(Refrain: x2)


Ton moulin, ton moulin
 Va trop vite,

(au Refrain)

Écoute et télécharge la chanson sur le site du kiosque numérique :
www.lekiosquenumerique.com



VITAMINE interactif

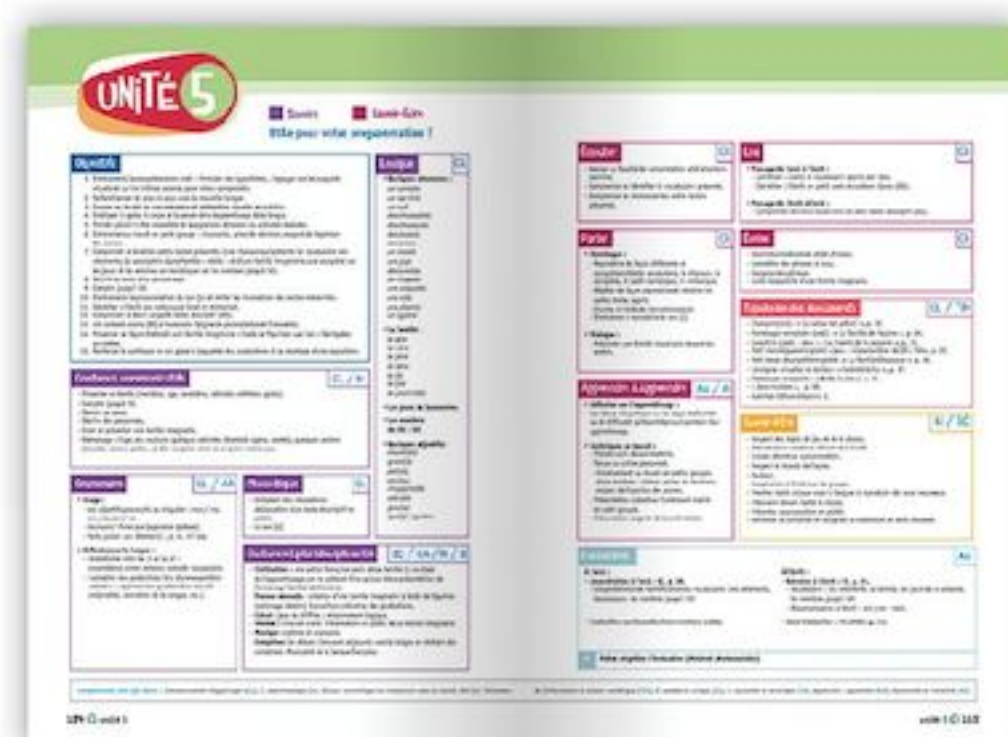


Vitamine Interactif est la version numérique des principaux composants de la méthode (Livre de l'élève, Cahier d'exercices, audio, Livre du professeur, flashcards et posters) pour Tableau Blanc Interactif.

Cette version permet d'accéder rapidement à tous les contenus et facilite l'organisation des cours. Elle est avant tout destinée à rendre l'apprentissage du français plus interactif et à concentrer l'attention du groupe-classe.

En classe, le professeur pourra :

- ▶ Projeter une page du Livre de l'élève ou du cahier, zoomer sur une activité précise, accéder d'un simple clic à l'enregistrement audio correspondant, à la transcription de celui-ci et aux solutions.
- ▶ Projeter les flashcards, faire écouter les mots et ajouter leur transcription.
- ▶ Projeter dans leur globalité ou vignette par vignette les BD du Livre de l'élève, dans leur version muette, pour permettre plus de jeux.
- ▶ Avec le stylet interactif, l'élève pourra écrire sur le TBI, souligner, colorier, etc.



Sur le même CD, le Livre du professeur :

- ▶ Pour préparer les cours sans avoir à transporter l'ensemble du matériel.
- ▶ Possibilité de projeter les pages « La communication en classe »

MOTS CACHÉS D'HALLOWEEN

Retrouve les mots suivants dans la grille. Attention ! Les mots se lisent de gauche à droite (→) et de haut en bas (↓).



chauve-souris



citrouille



chapeau



sorcière



squelette



fantôme

M	I	R	T	W	Q	I	V	A	R	T	C	S	O	F
D	C	I	T	R	O	U	I	L	L	E	H	O	J	A
C	R	T	R	A	Z	L	M	O	R	K	A	R	T	N
C	H	G	H	I	L	A	O	L	D	H	U	C	U	T
H	B	A	L	A	I	N	N	M	F	F	D	I	T	O
A	T	J	E	N	U	T	S	U	R	D	R	E	R	M
P	S	Q	U	E	L	E	T	T	E	E	O	R	F	E
E	K	O	U	M	P	R	R	Y	D	W	N	E	C	L
A	M	C	H	A	L	N	E	V	A	M	P	I	R	E
U	R	L	M	T	M	E	N	M	P	P	C	D	E	R
T	C	H	A	U	V	E	-	S	O	U	R	I	S	P



balai



monstre



chaudron



vampire




lanternes

1. Les nombres

1 Trouve le résultat des opérations suivantes et relie par une flèche le résultat avec le nombre écrit en lettres.

A	$4 \times 3 =$	<input type="text" value="12"/>	ONZE	DIX-NEUF
B	$6 + 10 =$	<input type="text"/>	DIX	VINGT
C	$2 \times 10 =$	<input type="text"/>	DOUZE	QUINZE
D	$2 \times 7 =$	<input type="text"/>	SEIZE	TREIZE
E	$22 - 11 =$	<input type="text"/>	DIX-HUIT	DIX-SEPT
F	$9 \times 2 =$	<input type="text"/>	QUATORZE	
G	$26 - 13 =$	<input type="text"/>		
H	$9 + 1 =$	<input type="text"/>		
I	$17 + 2 =$	<input type="text"/>		
J	$3 \times 5 =$	<input type="text"/>		
K	$11 + 6 =$	<input type="text"/>		



2 La grille des nombres

Retrouve les nombres de 10 à 20 dans la grille. Tu peux les chercher horizontalement ou verticalement.

D	U	Q	U	D	N	Z	S	Z	B	A	D
Q	U	A	T	O	R	Z	E	P	D	A	R
U	G	A	U	U	P	D	I	A	I	C	F
I	D	O	N	Z	E	J	Z	C	X	F	D
N	P	O	A	E	J	H	E	F	-	G	I
Z	U	R	N	I	G	E	O	P	S	F	X
E	N	Z	E	D	D	I	X	K	E	H	-
M	O	E	V	G	A	T	U	Z	P	C	N
G	A	D	I	X	-	H	U	I	T	Y	E
J	K	A	N	R	F	G	T	Y	H	J	U
L	G	D	G	A	C	V	U	G	F	D	F
A	E	R	T	R	E	I	Z	E	O	P	L

3 Lis les devinettes suivantes et écris les nombres correspondants.

- A** C'est le jour de la fête nationale en France :
- B** C'est un nombre qui porte malheur :
- C** Ces deux nombres sont identiques et leur somme est égale à 22 :
- D** C'est le nombre de mois dans une année :
- E** C'est le nombre de doigts des deux mains :
- F** C'est un multiple de 3 et de 5 :
- G** C'est le nombre de doigts des deux mains et des deux pieds :
- H** C'est le numéro du maillot du joueur espagnol de basket, Pau Gasol :
- I** Ce nombre multiplié par 3 a comme résultat 42 :
- J** C'est l'âge de la majorité :
- K** Si tu divises 34 par 2, tu obtiens ce nombre :



2. Les quatre saisons

1 Associe les dessins aux saisons correspondantes.

1. HIVER

2. PRINTEMPS

3. ÉTÉ

4. AUTOMNE



A Les champignons



B La neige



C La plage



D L'arc-en-ciel



E Les feuilles mortes



F Les patins à glace



G Les fleurs



H Les glaces

2 Devinettes : lis les devinettes et trouve la saison correspondante.

HIVER

PRINTEMPS

ÉTÉ

AUTOMNE

1

Il fait chaud et le soleil brille. Ce sont les grandes vacances. Je me baigne dans la mer et je mange des glaces tous les jours. C'est...

2

Il fait très froid et il neige sur les montagnes. Je porte un bonnet, des gants et je fais du ski. C'est...

3

Il pleut et il y a du soleil. Ce sont les vacances de Pâques. Il y a beaucoup de fleurs partout. C'est...

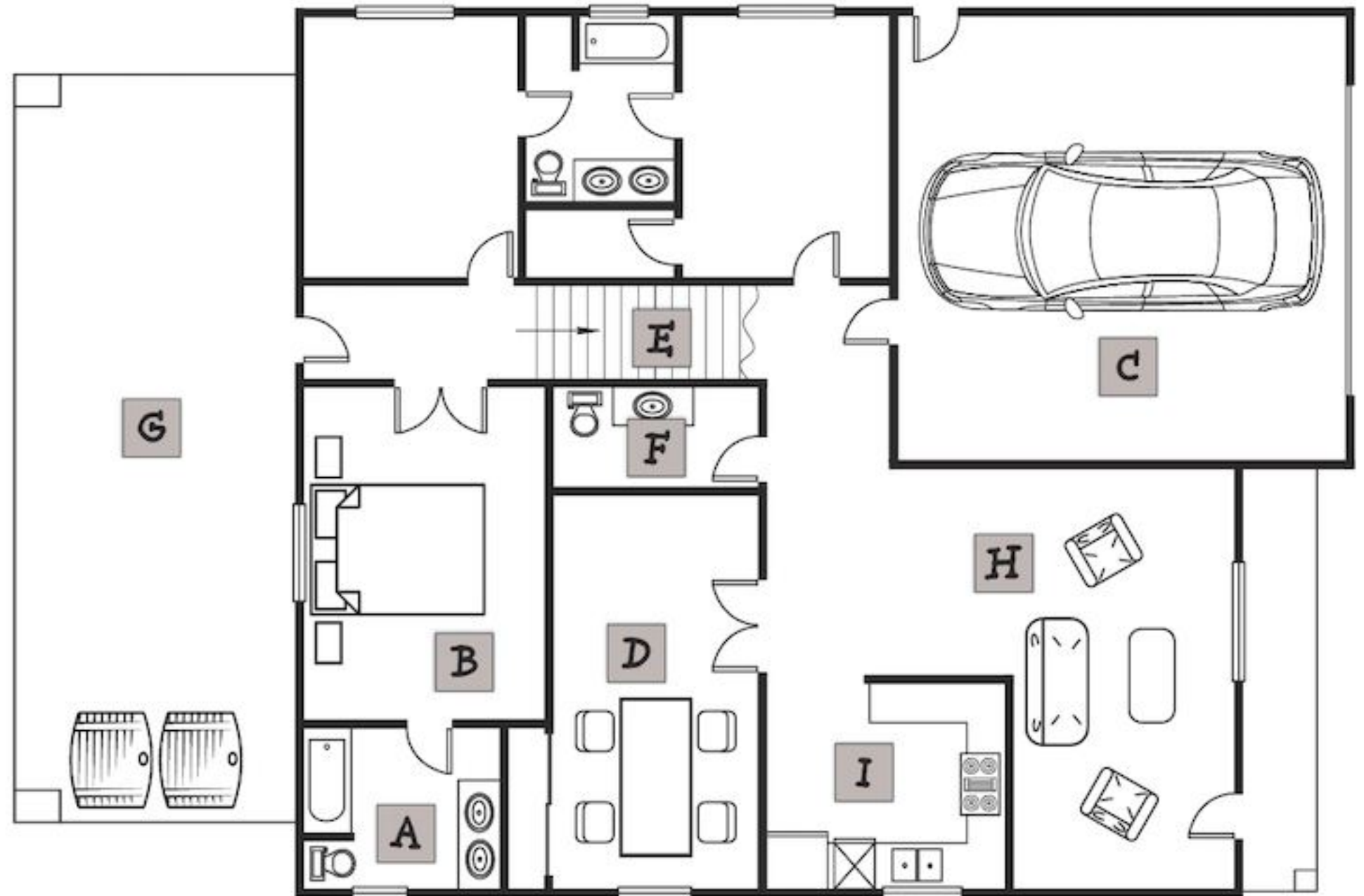
4

Les feuilles tombent des arbres, il fait frais. Il y a des champignons dans la forêt. C'est...

3. La Maison

1 Fais correspondre chaque dessin avec le nom correspondant.

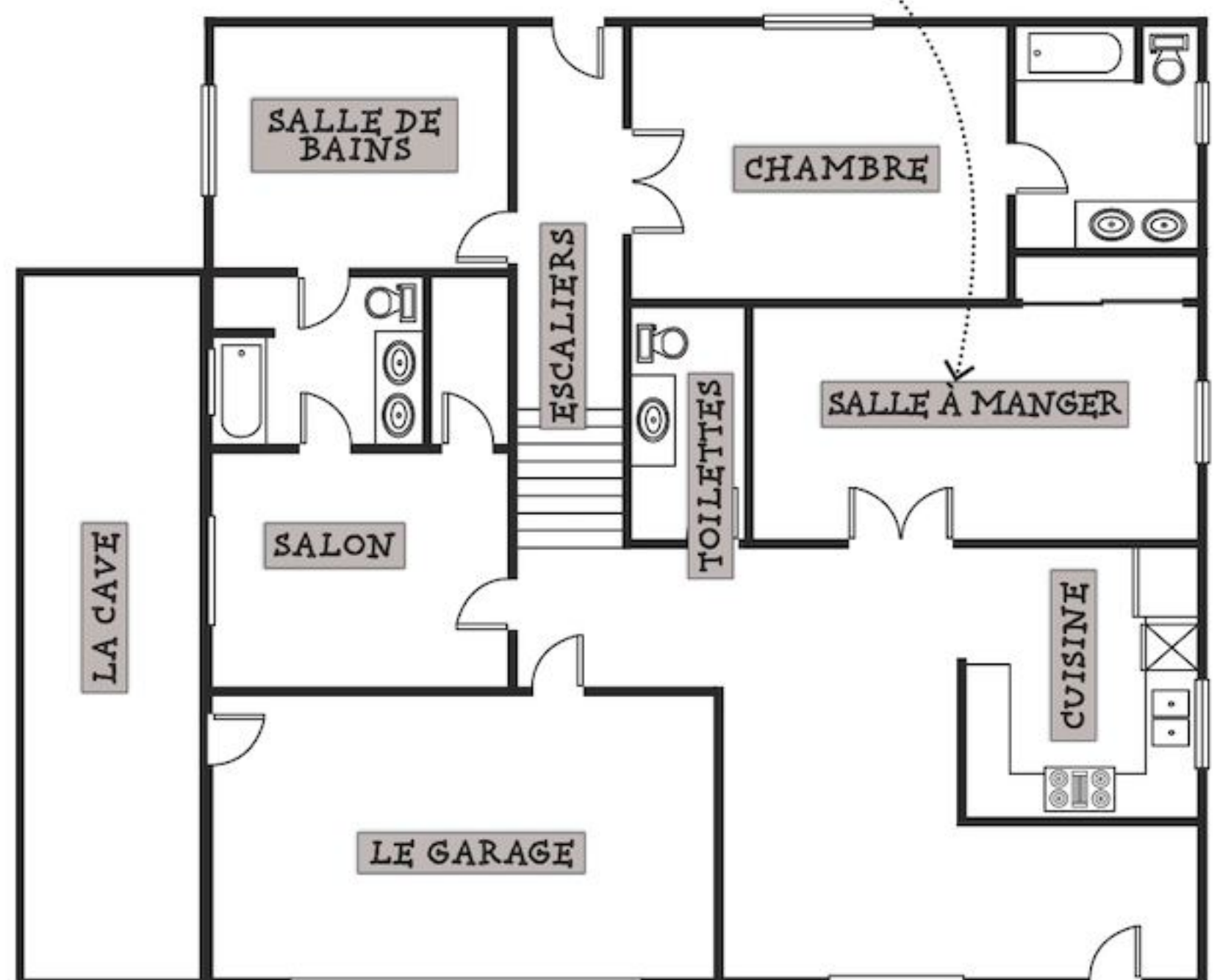
- 1 La cuisine
- 2 Le salon
- 3 La salle de bains
- 4 La chambre
- 5 Les toilettes
- 6 Le garage
- 7 La salle à manger
- 8 Les escaliers
- 9 La cave



2 Associe les personnages avec les différentes pièces de la maison. Attention, un personnage n'est pas cité. Devine où il se trouve dans la maison.



- 1 Clément est dans une pièce où il peut faire sa toilette.
- 2 Justine est dans une pièce où elle peut dormir.
- 3 Quentin est dans une pièce où il peut monter au premier étage.
- 4 Mathilde est dans une pièce où elle peut regarder la télévision.
- 5 Théo est dans une pièce où se trouve la voiture.
- 6 Charlotte est dans une pièce où elle peut manger.
- 7 Élodie est dans une pièce où elle peut cuisiner.



4. Les verbes du premier groupe : parler, chanter, jouer, regarder.

1 Relie chaque dessin à la phrase correspondante.

VERBES	
1	Tu joues au tennis.
2	Je chante.
3	Elle regarde la télévision.
4	Il parle avec Marion.
5	Je regarde un livre.
6	Il joue au golf.
7	Tu chantes avec Axel.
8	Elle parle avec Hugo.



2 Complète les phrases suivantes avec les lettres de la colonne de droite.

A _ U _ CH _ _ T _ _ BI _ _	N - T - N - S - A - E - E
B _ E _ _ E _ J _ _ E _ AV _ _ L _ O	E - L - U - L - C - É - O
C _ _ E _ R _ GAR _ _ U _ F _ _ M	L - J - D - E - E - I - N
D _ _ L _ _ A _ LE _ A _ E _ MAR _ _	C - I - P - R - V - E - I
E _ J _ _ _ AR _ _ BEA _ CO _ _	P - E - P - U - U - E - L
F _ _ LL _ _ RE _ A _ D _ _ LA _ T _ LÉ _ _ _ ION	S - E - G - E - É - R - E - I - V
G _ _ U _ _ _ OUE _ _ _ VEC _ _ ULI _ _	E - T - S - J - A - J
H _ _ IL _ _ _ _ NT _ _ _ VE _ _ PAU _ _ _ N _ _	E - A - E - C - H - A - C - L - I

3 Lis le dialogue suivant et écris le nom du bon personnage.

- A** Salut, je m'appelle Julie. Je joue de la guitare, je regarde les dessins animés à la télévision, je chante bien et je parle anglais. Et toi ?
- B** Moi, c'est Mathilde. Je parle espagnol, je joue aussi de la guitare, je chante mal et je regarde les documentaires à la télévision. Et toi ?
- C** Moi, je m'appelle Caroline. Je parle espagnol, je regarde les documentaires à la télévision, je chante bien et je joue du piano.



5. Les prépositions : sur, sous, dans, devant, derrière

1 Lis les phrases suivantes et écris les prénoms des enfants.



- | | |
|---------------------------------------|--|
| A Élodie est devant la cabane. | E Maxime est derrière l'arbre. |
| B Émilie est sur la colline. | F Justine est derrière les champignons. |
| C Nicolas est sous la branche. | G Romain est dans la rivière. |
| D Melissa est sur l'arbre. | |

3 Qui est Vincent ? Lis la description et retrouve le personnage.

Vincent : « Salut ! Je m'appelle Vincent et j'ai onze ans. Je suis grand et brun. J'aime faire du vélo en forêt. Je porte un tee-shirt rouge, un casque bleu et un pantalon bleu. Et maintenant, je passe devant un arbre ! C'est génial ! »



6. Chanson : « une souris verte »

1 Retrouve les mots suivants dans la grille des mots.



SOURIS



HERBE



ESCARGOT



CHAPEAU



QUEUE



CHAUD



HUILE

D	N	B	W	T	U	F	D	S	A
S	O	U	R	I	S	B	U	C	T
S	I	U	J	R	O	S	W	H	Z
P	R	D	G	O	V	Q	S	A	A
X	D	E	K	I	H	U	E	P	G
C	D	H	E	R	B	E	H	E	E
H	S	U	B	D	F	U	K	A	R
A	N	I	F	A	Q	E	A	U	D
U	A	L	S	U	G	R	T	B	O
D	H	E	S	C	A	R	G	O	T



EAU



TIROIR



NOIR

2 Remets les lettres dans l'ordre et retrouve les mots de l'exercice n°1.

- 1 E - R - B - E - H :
- 2 R - N - O - I :
- 3 E - H - L - U - I :
- 4 S - S - U - O - I - R :
- 5 U - E - A :
- 6 R - I - R - O - T - I :
- 7 T - O - E - S - G - A - C - R :
- 8 U - U - E - E - Q :
- 9 U - P - H - A - A - C - E :
- 10 D - C - U - A - H :

3 Maintenant, chante la chanson avec tes camarades.

Une souris verte
 Qui courait dans l'herbe
 Je l'attrape par la queue,
 Je la montre à ces messieurs,
 Ces messieurs me disent :
 Trempez-la dans l'huile,
 Trempez-la dans l'eau,
 Ça fera un escargot
 Tout chaud.
 Je la mets dans un tiroir,
 Elle me dit : « Il fait trop noir »

Je la mets dans mon chapeau,
 Elle me dit : « Il fait trop chaud »
 Je la mets dans ma culotte,
 Elle me fait trois petites crottes.



Écoute et télécharge la chanson sur le site du kiosque numérique : www.lekiosquenumerique.com

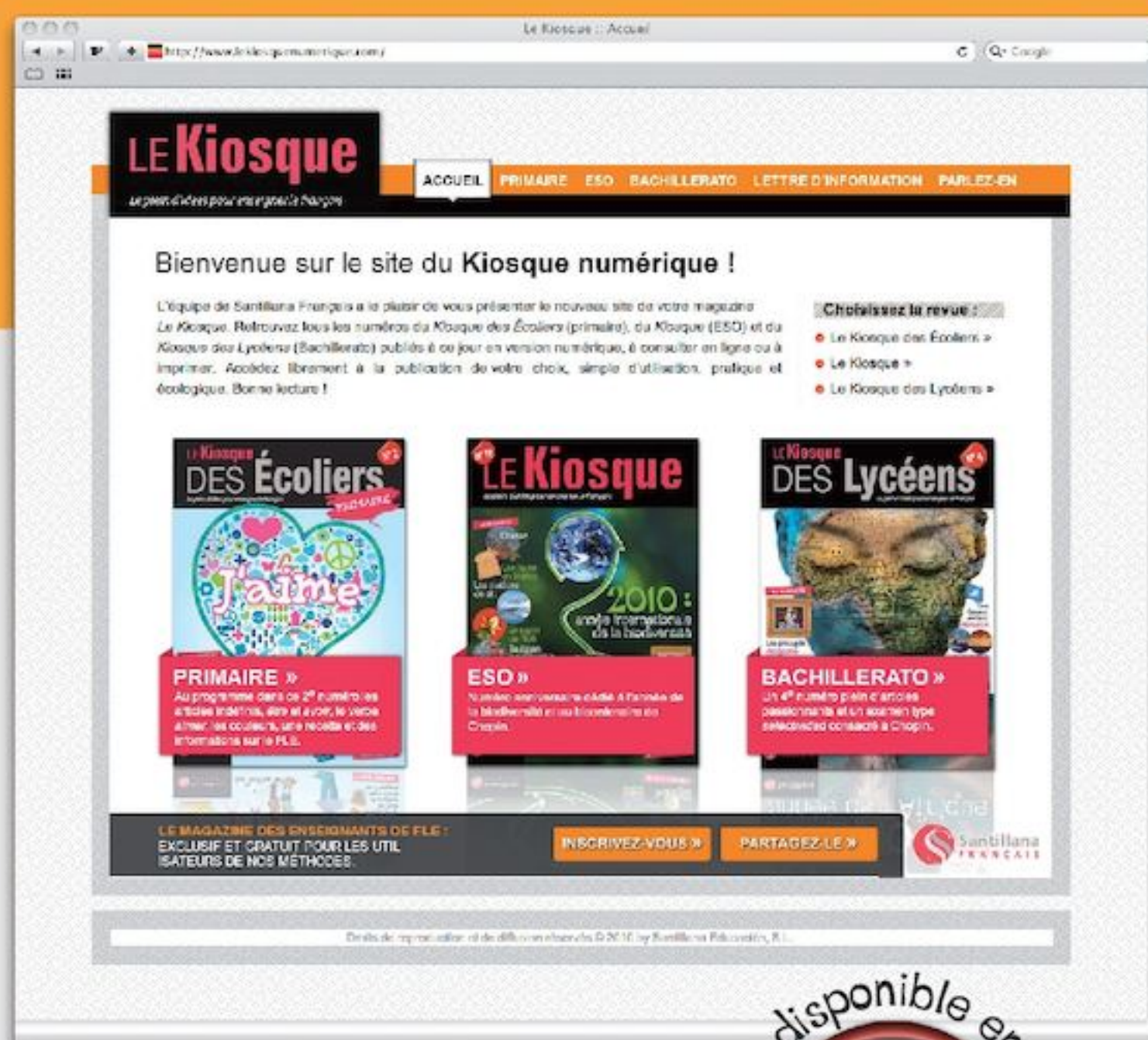
Le Kiosque numérique

Depuis janvier 2010, votre magazine *Le Kiosque* est aussi disponible en version numérique.

Grâce à cette version,

- ▶ Accédez à tout moment au numéro de votre choix
- ▶ Recherchez par mot-clé un article qui vous avait interpellé
- ▶ Imprimez ou projetez une page pour la travailler en classe
- ▶ **NOUVEAU** : Travaillez la compréhension orale et la prononciation, grâce à la version audio disponible en ligne pour tous les numéros à paraître !

Connectez-vous sur www.lekiosquenumerique.com



La lettre d'information

Recevez la lettre d'information de Santillana Français

La lettre d'information de Santillana Français vous présente :

- ▶ Chaque nouvelle parution du magazine *Le Kiosque*
- ▶ Les nouveautés disponibles sur notre page Web
- ▶ Des ressources extra
- ▶ Des campagnes thématiques pour dynamiser vos classes



Prochainement...

Nous vous préparons un nouveau magazine en ligne, avec des ressources thématiques interactives, disponibles pour tous les niveaux d'enseignement...

Premier
numéro à
paraître :
Pâques 2010

Le supplément du
Kiosque
N1AVRIL2011



Pâques 2011

Inscrivez-vous dès à présent sur la liste de diffusion :
www.lekiosquenumerique.com

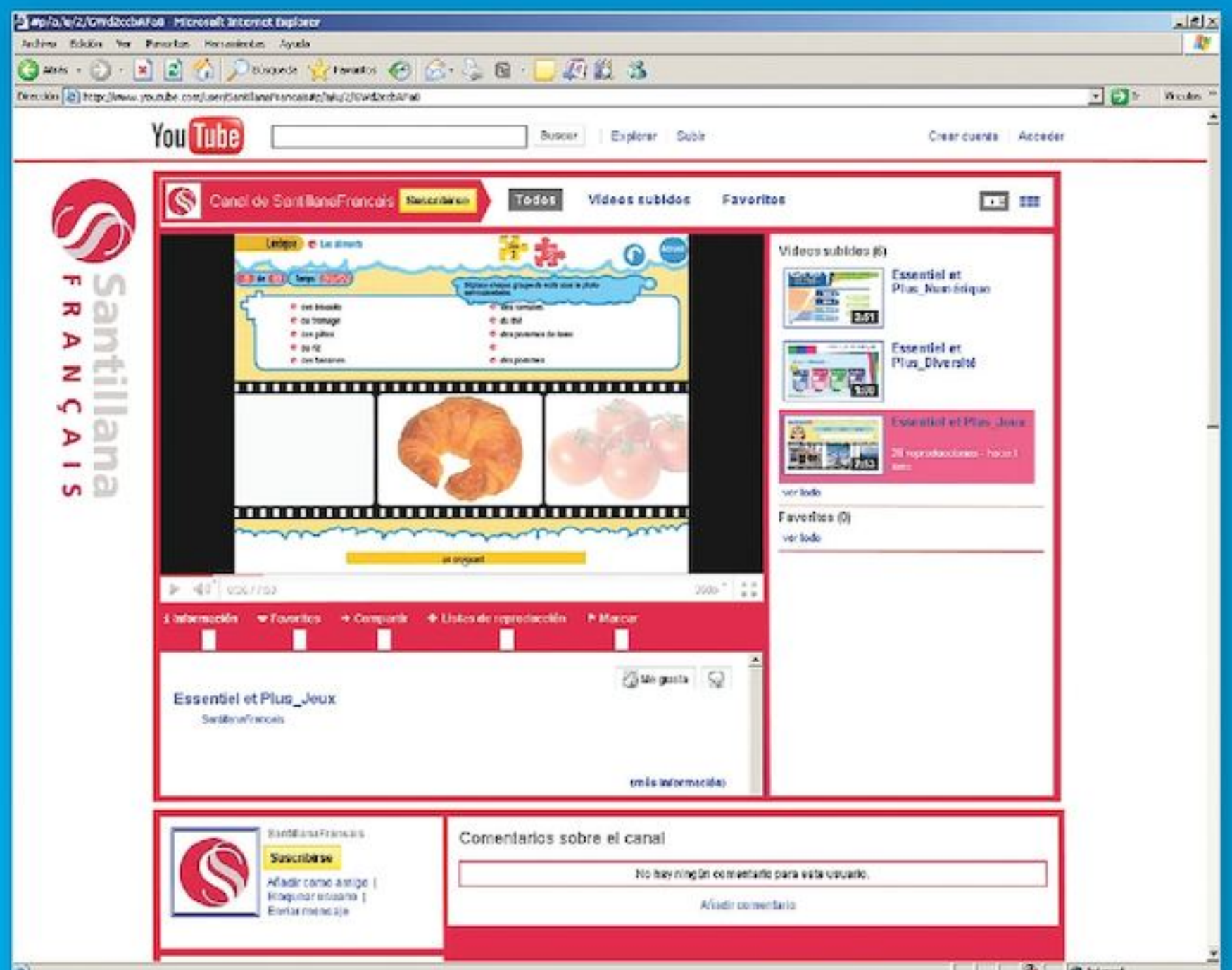
Un pas de plus dans l'ère numérique !



Rejoignez la communauté d'enseignants de FLE sur **facebook** !
Tel un pont, le réseau social favorise la collaboration entre professeurs ainsi que la communication avec la maison d'édition.

- ▶ Pour une communication authentique...
- ▶ Pour échanger sur les pratiques de l'enseignement du FLE...
- ▶ Pour partager des expériences...
- ▶ Pour s'informer sur les nouveautés éditoriales et les rencontres pédagogiques...

Retrouvez-nous également sur **You Tube** et visionnez nos ressources interactives grâce aux vidéos tutoriales !



facebook

You Tube

624201

www.lekiosquenumerique.com