
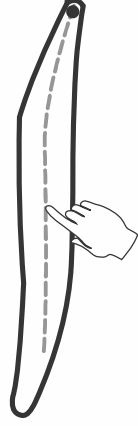


حرف ”ا“ پر انگلی پھیریں اور تصویر میں رنگ بھریں۔



انگور



ا-ں-گ-و-ر

حرف ”ا“ پر پنسل پھیریں۔

Handwriting practice section consisting of six rows of dashed lines on a solid background. Each row contains a series of vertical dashed lines for tracing. The first row includes a small diagram of the Urdu letter 'a' (ا) with a downward arrow indicating the stroke direction.



i i i i i i i i

.

.

.

.

.

.

.


.

.

.

## مشق

ایک جیسی تصویروں پر (✓) لگائیں اور رنگ بھریں۔



الف سے شروع ہونے والی تصویر میں رنگ بھریں۔

