
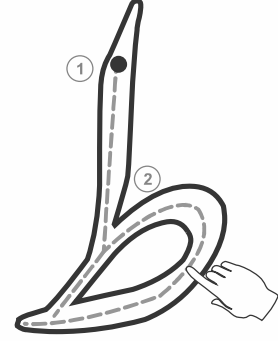


حرف ”ط“ پر اُننگی پھیریں اور تصویر میں رنگ بھریں۔



طوطا



ط - و - ط - ا

حرف ”ط“ پر پنسل پھیریں۔

Tracing practice for the Urdu letter 'ط'. The first row shows six dashed 'ط' characters for tracing, followed by a solid 'ط' character. The subsequent five rows each contain seven dashed 'ط' characters for tracing.

b b b b b b b

b b b b b b b

b b b b b b b

b b b b b b b

b b b b b b b

b b b b b b b

b b b b b b b

b b b b b b b

b b b b b b b

l l l l l l l

l l l l l l l

b b b b b b b

.

.

.

.

.

.

.


.

.

.

مشق


تصویر کے نام کے پہلے حرف کے گرد دائرہ لگائیں۔



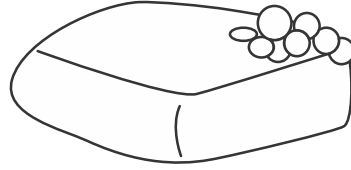
ٹ ط



ض ص



ط ڈ



ض ص

نقطوں پر پنسل پھیر کر تصویر مکمل کریں اور رنگ بھریں۔

