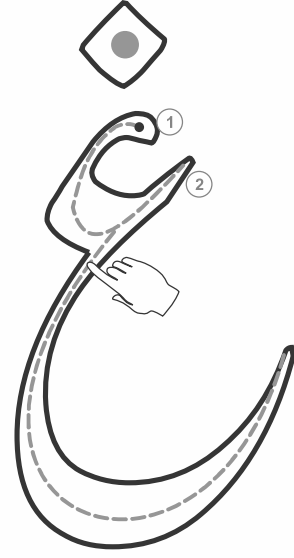
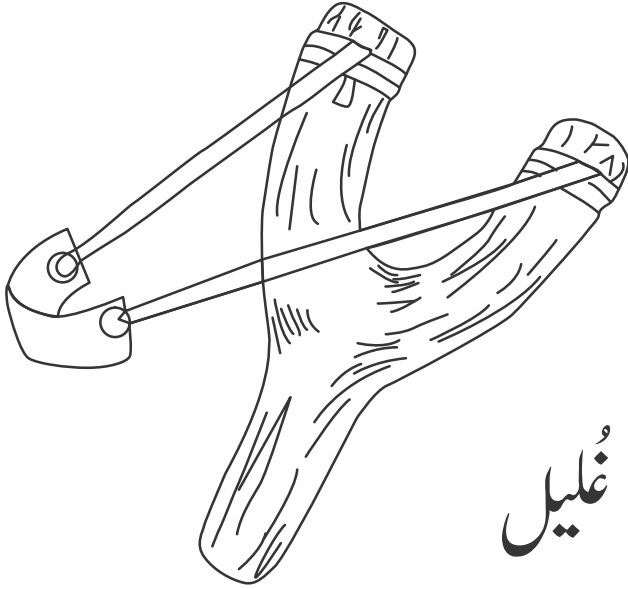




حرف ”غ“ پر اُنکی پھیریں اور تصویر میں رنگ بھریں۔

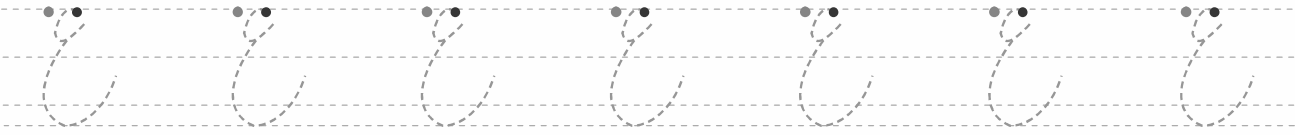


غ-ل-ے-ل

حرف ”غ“ پر پنسل پھیریں۔







مشق

لکیر کھینچ کر ”غ“ سے شروع ہونے والی تصویروں کو حرف سے ملائیں۔



لکیر کھینچ کر ایک جیسے حرف کو آپس میں ملائیں۔

ط

ع

ع

ط

غ

ظ

ظ

غ