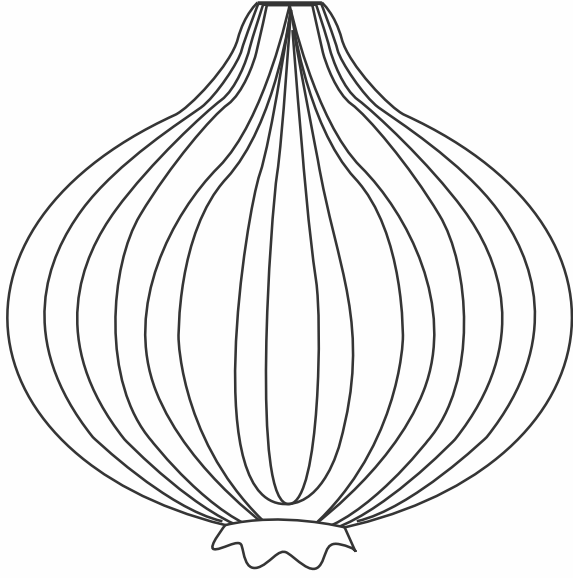
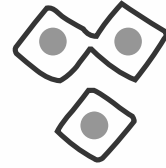
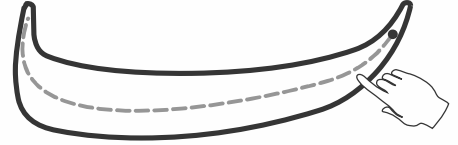


حرف ”پ“ پر انگلی پھیریں اور تصویر میں رنگ بھریں۔



پیاز

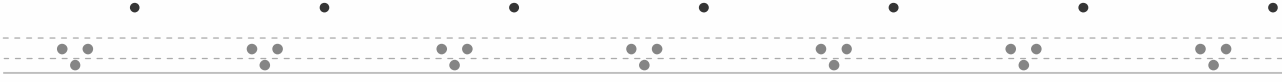
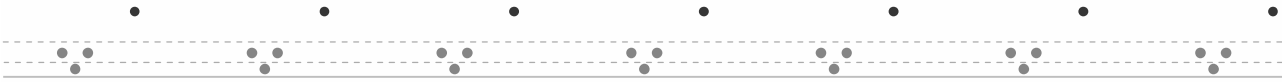


پ۔ ی۔ ا۔ ز

حرف ”پ“ پر پنسل پھیریں۔

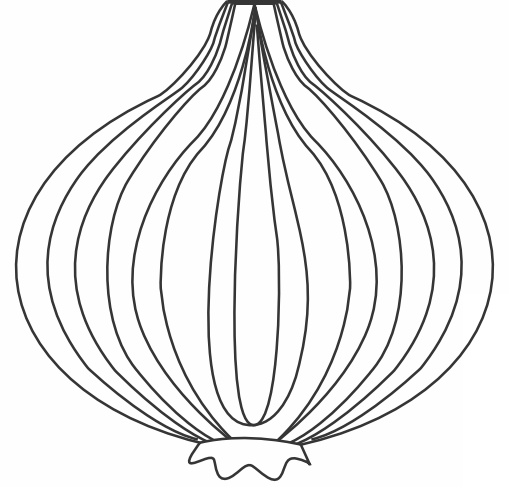


Handwriting practice section for the Urdu letter 'پ' (P). It consists of six rows of dashed lines on a solid baseline. Each row contains seven dashed 'پ' characters for tracing. The first row also includes a solid 'پ' character in a box on the right side for reference.





مشق

”پ“ سے شروع ہونے والی تصاویر پر ✓ لگائیں اور رنگ بھریں۔



ایک جیسے حروف کو آپس میں ملائیں۔

ب

پ

ا

آ

ا

ب

آ

پ