
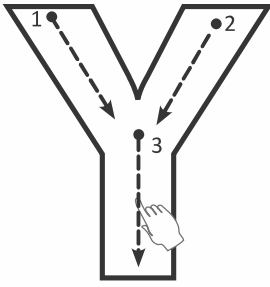
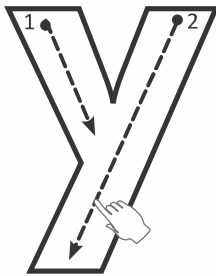


Trace the letter "Y y" with finger and colour the picture.



YAK



yak

Trace the letter "Y y".

Tracing practice area consisting of seven rows of horizontal lines. Each row contains a solid uppercase 'Y' followed by seven dashed uppercase 'Y's for tracing. Below this, there are five more rows, each containing seven dashed lowercase 'y's for tracing.

Y Y Y Y Y Y Y

Y Y Y Y Y Y Y

Y . Y . Y . Y .

y Y Y Y Y Y Y

Y Y Y Y Y Y Y

Y Y Y Y Y Y Y

Y Y Y Y Y Y Y

Y Y Y Y Y Y Y

Y Y Y Y Y Y Y

Y Y Y Y Y Y Y

Y . Y . Y . Y .

y y y y y y y

.

.

y y y y y y y

.

.

.

.

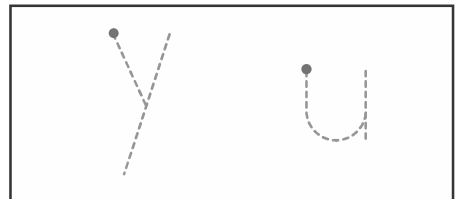
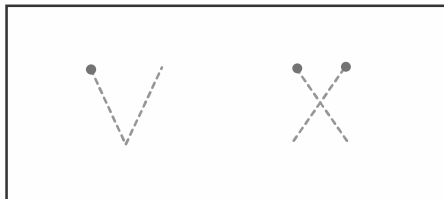
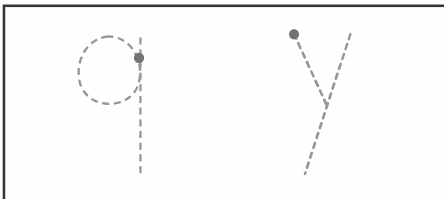



.

.

.

ACTIVITY

Say and trace the letter that stands for the beginning sound.



Colour the picture the begin with y.

