

Premier12 **BARRON'S**

LEARN  
**SPANISH**

ESPAÑOL

**THE FAST AND FUN WAY**

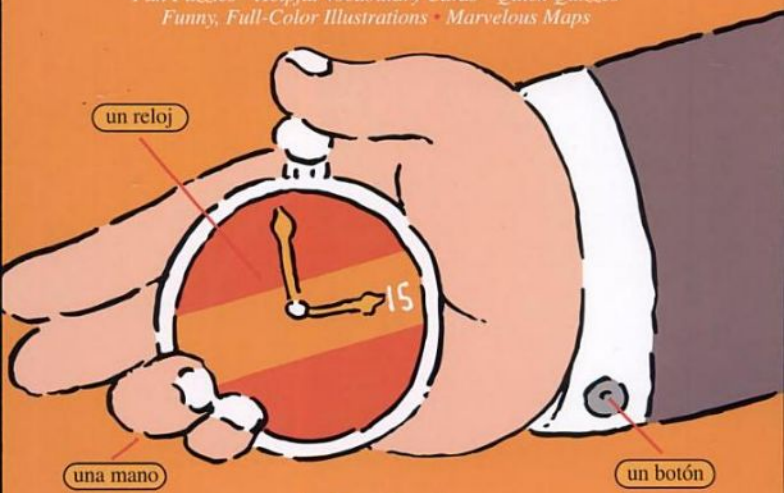
THIRD EDITION

The activity kit that makes learning a language quick and easy!

Complete with:

Fun Puzzles • Helpful Vocabulary Cards • Quick Quizzes  
Funny, Full-Color Illustrations • Marvelous Maps

**SPECIAL**  
A portable, pull-out bilingual dictionary with commonly used words & phrases!  
**FEATURE**



un reloj

una mano

un botón

by Gene Hammitt

Unverrechtlich geschütztes Material

# CONTENTS

Pronunciation . . . . .	2	<b>AT THE STORE</b> . . . . .	158
<b>GETTING TO KNOW PEOPLE</b> . . . . .	5	16 Clothing/Sizes, Measurements, and Basic Colors . . . . .	158
1 Starting a Conversation . . . . .	5	17 Grocery Stores/Weights and Measures . . . . .	171
<b>ARRIVAL</b> . . . . .	16	18 The Drugstore and the Pharmacy . . . . .	180
2 On Finding a Hotel . . . . .	16	19 The Laundry and the Dry Cleaner's . . . . .	188
<b>SEEING THE SIGHTS</b> . . . . .	26	20 The Beauty Shop and the Barbershop . . . . .	193
3 Finding Your Way on Foot . . . . .	26	21 The Kiosk and the Stationery Store . . . . .	199
4 Public Transportation . . . . .	34	22 The Jeweler and the Watchmaker . . . . .	206
5 Time and Numbers . . . . .	44	23 The Gift Shop, the Music Store, the Photography Shop . . . . .	212
6 A Trip by Train . . . . .	56	24 The Shoemaker and the Optometrist . . . . .	219
7 Countries and Languages . . . . .	66	<b>ESSENTIAL SERVICES</b> . . . . .	223
8 On the Road . . . . .	76	25 The Bank . . . . .	223
9 Camping . . . . .	89	26 Postal Service/Post Office . . . . .	231
10 Weather, Seasons, Days, Weeks, and Months . . . . .	97	27 Telephone Service . . . . .	237
11 Planes and Tourism . . . . .	109	28 The Doctor, the Dentist, and the Hospital . . . . .	242
<b>ENTERTAINMENT</b> . . . . .	117	29 Help! . . . . .	253
12 Theater and Celebrations . . . . .	117	<b>BEFORE LEAVING ON A TRIP</b> . . . . .	255
13 Sports . . . . .	123	<b>VOCABULARY CARDS</b> . . . . .	265
<b>ORDERING FOOD</b> . . . . .	132		
14 Meals and Foods . . . . .	132		
15 Restaurants and Tipping . . . . .	143		
<b>HOW'RE WE DOING?</b> . . . . .	151		

Cover and Book Design Milton Glaser, Inc.  
Illustrations Juan Suarez

© Copyright 2004, 1997, 1985 by Barron's Educational Series, Inc.

All rights reserved.

No part of this book may be reproduced in any form, by photostat, microfilm, xerography, or any other means, or incorporated into any information retrieval system, electronic or mechanical, without the written permission of the copyright owner.

All inquiries should be addressed to:  
Barron's Educational Series, Inc.  
250 Wireless Boulevard  
Hauppauge, New York 11788  
<http://www.barronseduc.com>

Library of Congress Catalog Card No. 2003043685

International Standard Book No. 0-7641-2550-8 (book)  
0-7641-7686-2 (cassette package)  
0-7641-7687-0 (CD package)

PRINTED IN CHINA  
9 8 7 6 5 4 3 2

Library of Congress Cataloging-in-Publication Data  
Hammit, Gene M.

Learn Spanish, español, the fast and fun way / by Gene M. Hammit ; Heywood Wald, coordinating editor. — 3rd ed.

p. cm.  
ISBN 0-7641-2550-8 (book : alk. paper).

ISBN 0-7641-7686-2 (book & 4 cassettes : alk. paper) —  
ISBN 0-7641-7687-0 (book & 4 CDs : alk. paper) —

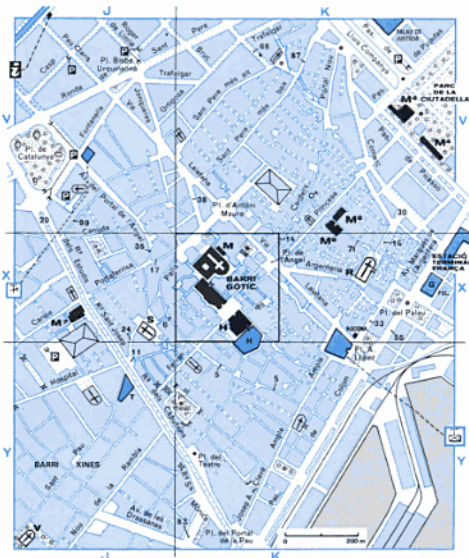
I. Spanish language—Conversation and phrase books—English. 2. Spanish language—Textbooks for foreign speakers—English. 3. Spanish language—Self-instruction. I. Title. II. Title: Spanish. III. Wald, Heywood. IV. Title.

PC4121.H38 2003  
468.3'421—dc21

2003043685

## BARCELONA

Caputxins (Rambla dels)	JY	Canalists (Rambla del)	JV 20
Catalans (Pl. del)	JV	Canuel·les	JX 24
Eixidors (Rambla dels)	JX	Catedral (Av. de la)	MR 28
Gracia (Passatge del)	JV	Comercial (Pl.)	KV 30
San Josep (Rambla del)	JX	Comtes	MR 31
Santa Mònica (Rambla del)	KY	Consolat	KX 34
		Doctor	KJ 35
		Joaquim Pou	KV 38
Aveniç (Passatge d')	KY 5	Isabel II (Passatge d')	KX 55
Barrys Novcs	JX 6	Méncoz	KV 68
Bisbe	MR 9	Montcada	KX 71
Boqueria (Pl. de la)	JV 11	Portal de l'Arc	KY 83
Bòria	KX 14	Rec Comtal	KV 87
Born (Passatge del)	KX 15	Santa Anna	JV 99
Boters	JX 17	Santa Lúcia	MR 103
		Tapneria	MR 104



(From Michelin Guide, Spain—reprinted with permission)

Learning Spanish can be both easy and fun. If you can say the phrases below, you'll see what we mean:

(*BWAY-nohs*) (*DEE-ahs*)

**Buenos días.**

Hello

(*KOH-moh*) (*ehs-TAH*)

**¿Cómo está?**

How are you

You've just said your first words in Spanish, and it was painless, wasn't it? Want to try some more?

(*ah-DYOHS*) (*AHS-tah*) (*mah-NYAH-nah*)

**Adiós. Hasta mañana.**

good-bye see you tomorrow

How would you like to sit at a sidewalk café in Madrid or Barcelona, enjoy the warm Spanish sun, and sip a glass of hearty wine? Just clap your hands loudly several times, and the waiter comes running to take your order. You tell him:

(*OO-nah*) (*KOH-pah*) (*day*) (*BEE-noh*)

**una copa de vino**  
a glass of wine

At the sidewalk café no one will rush you. You can stay as long as you like and take in the marvelous sights. What a leisurely and pleasant life.

Learning Spanish can be just as simple and uncomplicated. In fact, you will discover that lots of words in Spanish look very much like English words. Take a look at some of the examples below. You'll see that, with a little imagination, you can easily guess their meaning:

foto	americano
capital	guitarra
cheque	torero
paella	cámara
turista	café
depósito	Francia
taco	vino



## PRONUNCIATION: YOUR EASY KEY TO THE SOUNDS OF SPANISH

Many Spanish letters are pronounced more or less the way they are in English. Some, however, are quite different. When you are in doubt, you can refer to this key for a guide since the sounds of the Spanish letters will always be the same. The syllable capitalized is the one you hit harder when saying Spanish words.

SPANISH LETTER(S)	SYMBOLS	PRONUNCIATION/EXAMPLE
VOWELS		
a	ah	Pronounced like the English A in <i>yacht</i> . Example: <i>taco</i> (TAH-koh)
e	ay, eh	Pronounced like a long A sound as in the English word <i>day</i> , but cut short. short E sound in the English word <i>pet</i> . Example: <i>perro</i> (PEH-roh) dog.
i	ee	Pronounced like a long E as in the English word <i>meet</i> . Example: <i>libro</i> (LEE-broh) book.
o	oh	Pronounced like a long O as in the English word <i>open</i> . Example: <i>foto</i> (FOH-toh) photo.
u	oo	Pronounced like the double O in the English word <i>tooth</i> . Example: <i>Cuba</i> (KOO-bah).

COMMON VOWEL COMBINATIONS		
ai	ahy	The combined <i>AI</i> is like the sound in the English word <i>eye</i> . Example: <i>baile</i> (BAHY-lay) dance.
au	ow	<i>AU</i> is pronounced like the sound in the English word <i>cow</i> . Example: <i>causa</i> (KOW-sah) cause.
ci	ay	<i>EI</i> is pronounced like the sound in the English word <i>day</i> . Example: <i>aceite</i> (ah-SAY-tay) oil.



## COMMON VOWEL COMBINATIONS

ia	yah	<i>IA</i> is similar to the YAH sound in the English word <i>yacht</i> . Example: <i>Francia</i> (FRAHN-syah) France.
ie	yeh	<i>IE</i> sounds like the YEH sound in the English word <i>yet</i> . Example: <i>siete</i> (SYEH-tay) seven.
io	yoh	<i>IO</i> is similar to the YOH sound in the English word <i>yoke</i> . Example: <i>canción</i> (kahn-SYOHN) song.
ua	wah	<i>UA</i> is pronounced like the WAH sound in the English word <i>water</i> . Example: <i>cuánto</i> (KWAHN-toh) how much, how many
ue	way	<i>UE</i> sounds like the English W followed by a long A as in the word <i>way</i> , but cut short. Example: <i>bueno</i> (BWAY-noh) good.

## CONSONANTS AND COMBINATIONS

c	k	Before <i>a</i> , <i>o</i> , or <i>u</i> , pronounce the hard English K sound as in <i>cat</i> . Example: <i>campo</i> (KAHM-poh) field, <i>cosa</i> (KOH-sah) thing.
c	s	Before <i>e</i> or <i>i</i> , pronounce the English S sound as in the word <i>cent</i> . Example: <i>central</i> (sen-TRAHL) central, <i>cinco</i> (SEEN-koh) five.
cc	ks	Pronounced like the English word <i>accept</i> . Example: <i>acceso</i> (ahk-SAY-soh) access.
ch	ch	Pronounced as in the English word <i>church</i> . Example: <i>mucho</i> (MOO-choh) a lot.
g	g	Before <i>a</i> , <i>o</i> and <i>u</i> , pronounce with a hard G sound as in the English word <i>go</i> . Example: <i>gafas</i> (GAH-fahs) eyeglasses, <i>goma</i> (GOH-mah) gum.
g	h	Before <i>e</i> or <i>i</i> , pronounce like the letter H in the English word <i>hot</i> . Example: <i>gente</i> (HEHN-tay) people.
h (always silent)	—	<i>H</i> is always silent. Example: <i>hasta</i> (AHS-tah) until.
j	h	Pronounced like the letter H in the English word <i>hot</i> . Example: <i>José</i> (hoh-SAY) Joseph.
l	l	Pronounced as in the English word <i>lamp</i> . Example: <i>los</i> (loh) the (plural/masculine).
ll	y	Pronounced like the letter Y as in the English word <i>yes</i> . Example: <i>pollo</i> (POH-yoh) chicken.
n	n	Pronounced like the letter N as in the English word <i>no</i> . Example: <i>nata</i> (NAH-tah) cream.
ñ	ny	Pronounced like the NY sound in the English word <i>canyon</i> . Example: <i>niño</i> (NEE-nyoh) child.
qu	k	Pronounced like the letter K in the English word <i>keep</i> . Example: <i>qué</i> (kay) what.
r	r	Pronounced with a trill, as when an English telephone operator overpronounces the word <i>three</i> . Example: <i>curo</i> (KAH-roh) expensive.
rr (or r beginning a word)	rr	Pronounced with a strong trill. Examples: <i>perro</i> (PEH-rroh) dog, <i>rico</i> (RREE-koh) rich.
s	s	Pronounced as in the English word <i>see</i> . Example: <i>rosa</i> (RROH-sah) rose.
v	b	Pronounced as a soft English letter B. Example: <i>vino</i> (BEE-noh) wine.
x	ks	Before a vowel, pronounced like the KS in the English word <i>cooks</i> . Example: <i>examen</i> (ehk-SAH-mehn) exam.
y	y, e	When within a word, pronounced as the letter Y in the English word <i>yes</i> . Example: <i>yo</i> (yoh) I. When alone, pronounced as the English letter É. Example <i>y</i> (ee) and
z	s	Pronounced as in the English word <i>see</i> . Example: <i>zapato</i> (sah-PAH-toh) shoe.

In many parts of northern and central Spain, c plus either the letter e or i, sounds like the *th* in *thing*; for example, **cero** (THEH-roh), **cinco** (THEEN-koh). The letter z also has this sound in **brazo** (BRAH-thoh). In southern Spain and Latin America c plus e and i, as well as z, have a hissing sound as in the word *kiss*. Throughout our book we will use the latter pronunciation because it is easier and is readily understood throughout the Spanish-speaking world.

### Accent Marks

As you learn Spanish, you will need to get used to seeing accent marks. Usually, if you see a mark like this ´ over the letters *a*, *e*, *i*, *o*, or *u*, it will mean that that is the letter which is stressed or sounded the hardest as you say the word. For example, in a word like **nación**, we stress the **o**; in **está**, we hit the **a** more than the **e**; in **túnel**, we sound the **u** harder than the **e**, etc. Sometimes the ´ is used to distinguish between two words which, otherwise, would appear

the same. EXAMPLES: <sup>(ehl) (ehl)</sup>  
**el, él.** As you can see, both words sound exactly alike, but when you see them in written form, you will know they have different meanings. Other examples:

**de, dé**  
of give  
**Que, Qué**  
that what

In the previous key to pronunciation, you will notice that besides the *N*, the Spanish alphabet has an **Ñ**. The two letters sound different since the **Ñ** is pronounced like the *NY* in English

<sup>(TEEL-doy)</sup>  
*canyon*. The ´ is called a **tilde** and appears only over the **Ñ**. Sometimes you will find a *U* with two dots written above it (**ü**). This simply means that, in this case, the *u* sounds like

<sup>(oon-GWEHN-toh)</sup>  
English *w*. EXAMPLE: **ungüento.**

### Question Marks and Exclamation Points

You will soon become acquainted with the fact that, in Spanish, a question mark is used not only at the end of a question, but also at the beginning of the question, but in this case, it is

written upside down. EXAMPLE: <sup>(KOH-moh) (ehs-TAH)</sup>  
**¿Cómo está?** Sometimes the real part of the question does not begin at the very beginning of the question. In that case, the upside down question mark

appears where the actual question begins. EXAMPLE: <sup>(seh-NYOHR)</sup>  
**Señor, ¿cómo está?** The use of the

exclamation mark follows the same pattern. There is a regular exclamation mark at the end of the sentence and another one at the beginning. Example: ¡Buenos días!

### Other Things to Know

In Spanish, we do not say *I*, *you*, *he*, *she*, *it*, *we* or *they* as much as we do in English. In fact, they are more often omitted than used, as long as the meaning is clear from the context of the conversation.

One last note about the text. We have not used any verb tense except the present tense. That was so you could attain a level of conversational Spanish quickly. You'll be surprised how much you can say in the present tense, but later you will probably want to expand your knowledge of Spanish to other tenses.

# GETTING TO KNOW PEOPLE

(say) (koh-NOH-say) (ah) (lah) (HEHN-tay)

## Se conoce a la gente



### 1

(BAH-mohs) (ah) (kohn-behr-SAHR)

## Vamos a conversar

Let's Converse

When you go to a Spanish-speaking country, and we hope you will soon, one of the first things you will want to do is to meet people and strike up a friendly conversation. To do this you will need some handy expressions for conversation openers. You'll find several of them you can use in these easy conversations. Underline them so you can remember them better.

Mark Smith, his wife Mary, their daughter and son have just arrived at the Barajas Airport near Madrid, Spain and are looking for their luggage—the eternal problem for all tourists. Mark approaches an airline employee: (bah-RAH-hahs)

MARK **Buenos días, señor. Busco mis maletas.**  
Good morning sir I am looking for my suitcases

EL EMPLEADO **Bien. ¿Cómo se llama?**  
the employee O.K. What's your name?

MARK **Me llamo Mark Smith.**  
My name is

EL EMPLEADO **¿Dónde vive?**  
Where do you live

MARK **Vivo en los Estados Unidos.**  
I live in the United States

EL EMPLEADO **¿Y el número de su vuelo?**  
and number of your flight  
(trays-SYEHN-tohs) (trays) (day) (NWAY-bah)

MARK **El vuelo trescientos tres de Nueva York.**  
303 from New York

EL EMPLEADO **Un momento, por favor.**  
One moment please



Read the conversation aloud several times and imitate the sounds written above the words. The more times you do it, the easier it will come. When you feel confident, try filling in the words we have omitted. You can always check on yourself by looking back at the conversation.

MARK B \_\_\_\_\_ d \_\_\_\_\_, señor. Busco mis \_\_\_\_\_.

EL EMPLEADO Bien. ¿Cómo se \_\_\_\_\_?

MARK Me \_\_\_\_\_ Mark Smith.

EL EMPLEADO ¿Dónde \_\_\_\_\_?

MARK V \_\_\_\_\_ en los \_\_\_\_\_.

EL EMPLEADO ¿Y el \_\_\_\_\_ de su vuelo?

MARK El \_\_\_\_\_ trescientos tres de Nueva York.

EL EMPLEADO Un momento, \_\_\_\_\_.

Now see if you can answer these questions:

What is a polite greeting in Spanish? \_\_\_\_\_.

When you travel what do you pack your clothes in? En las \_\_\_\_\_.

How do you ask someone his name? ¿ \_\_\_\_\_?

If someone asks you your name, how do you reply?

What country do you live in? Vivo en \_\_\_\_\_.

Spaniards are very courteous. If you want to ask a favor, what do you say?

Here's another short conversation to help you learn those courteous phrases everyone needs to know.

Mark runs into his old high school teacher in the airport.

(lah) (seh-NYOH-rah)

(ehs-TAH)

LA SEÑORA BROWN **¡Mark! ¿Cómo esta?**  
Mrs. How are you

(OH-lah) (byehn) (GRAH-syahs) (oos-TEHD)

MARK **¡Señora Brown! Hola. Bien, gracias, ¿y usted?**  
Hi, Hello. Well thanks you

#### ANSWERS

For favor.

Questions: Buenos días, maletas, ¿Cómo se llama? Me llamo \_\_\_\_\_ los Estados Unidos.

LA SEÑORA BROWN <sup>(mwee)</sup> **Muy bien, gracias. ¿Está de vacaciones?** <sup>(bah-kah-SYOH-nays)</sup>  
Very well Are you on vacation?

MARK <sup>(See) (kohn) (mee) (fah-MEE-lyah)</sup> **Sí, con mi familia:** <sup>(ehs-POH-sah)</sup> **mi esposa,** <sup>(EE-hah)</sup> **mi hija y** <sup>(EE-hoh)</sup> **mi hijo.** <sup>(pray-SEHN-toh)</sup> **La presento.**  
Yes with my my wife my daughter my son I'll introduce you  
<sup>(proh-fay-SOH-rah)</sup>

**Mary, la señora Brown, mi profesora.**  
teacher

MARY <sup>(MOO-choh) (GOOS-toh)</sup> **Mucho gusto.**  
Pleased to meet you

LA SEÑORA BROWN <sup>(ee-gwahl-MEHN-tay)</sup> **Igualmente.**  
the same here

1. What single word is used to say "Hi" or "Hello"? \_\_\_\_\_
2. How do you ask about someone's health? ¿\_\_\_\_\_?  
\_\_\_\_\_?
3. If someone asks you how you are, how do you reply that you feel very well?  
\_\_\_\_\_.
4. When introduced to someone, what should you say? (2 words)  
\_\_\_\_\_

The airport employee returns.

EL EMPLEADO <sup>(Pehr-DOHN) (soos) (mah-LAY-tahs) (YAY-gahn) (mah-NYAH-nah)</sup> **Perdón, sus maletas** **llegan** **mañana.**  
**Excuse me** your suitcases are arriving tomorrow

MARK <sup>(kay) (KOH-sah)</sup> **¡Qué cosa! Gracias.**  
Good grief

EL EMPLEADO <sup>(NAH-dah)</sup> **De nada.**  
You're welcome

MARK <sup>(ah-DYOHS)</sup> **¡Adiós!**  
Good-bye

EL EMPLEADO <sup>(AHS-tah)</sup> **¡Adiós y hasta mañana!**  
until tomorrow

#### ANSWERS

Greetings: 1. Hola. 2. ¿Cómo está? 3. Bien, gracias. 4. Mucho gusto.



5. What single word can you use to ask someone's pardon? \_\_\_\_\_
6. What is a useful phrase to express your surprise or disgust? \_\_\_\_\_
7. How do you say "thank you" to someone? \_\_\_\_\_
8. If someone thanks you, how do you reply "you're welcome"? \_\_\_\_\_
9. How do you say good-bye? \_\_\_\_\_
10. But if you're coming back tomorrow, what might you add? \_\_\_\_\_

Can you rearrange the words below so they make sense?

11. señor, días, buenos \_\_\_\_\_
12. ¿llama, se, cómo? \_\_\_\_\_
13. los, vivo, Unidos, en, Estados \_\_\_\_\_
14. momento, favor, un, por \_\_\_\_\_
15. ¿está, cómo, usted? \_\_\_\_\_
16. maletas, mis, busco \_\_\_\_\_

(rray-KWEHR-day)

## Recuerde

Remember

Write out the new words and say them aloud.



(ehl) (ah-eh-roh-PWEHR-toh)

**el aeropuerto**  
the airport

(ehl) (ehm-play-AH-doh)

**el empleado**  
the employee



### ANSWERS

- Words: 5. Perdón. 6. ¡Qué cosa! 7. Gracias. 8. De nada. 9. Adiós. 10. Hasta mañana. 11. Buenos días, señor. 12. ¿Cómo se llama? 13. Vivo en los Estados Unidos. 14. Un momento, por favor. 15. ¿Cómo está usted? 16. Busco mis maletas.



(lahs) (mah-LAY-tahs)

**las maletas**

the suitcases

---



(lohhs) (ehs-TAH-dohs) (oo-NEE-dohs)

**los Estados Unidos**

The United States

---



(ehl) (BWAY-loh)

**el vuelo**

flight

---



(ehs-POH-soh)

**el esposo**

husband

(ehs-POH-sah)

**la esposa**

wife



(EE-hoh)

**el hijo**

son

(EE-hah)

**la hija**


daughter

---

(fah-MEE-lyah)

**la familia**

family



(ehs-PAH-nyah)

**España**

Spain

---



(pehr-SOH-nahs)

(KOH-sahs)

# PERSONAS Y COSAS

People and Things

One of the first things you will need to do in Spain or Latin America is to name and identify people and things, whether it's one person or thing or several. To change names of things and people to the plural is simple.

## Singular y Plural

If the word ends in a vowel (a, e, i, o, u), just add **s**. If it ends in any other letter, add **es**.

(oos-TEHD) (oos-TAY-days)

Examples: vuelo, vuelos; maleta, maletas; usted, ustedes; favor, favores.

you (sing.) you (plural)

Try writing the singular and plural of the words pictured below in the blank spaces beside the pictures. Remember when to use **s** and **es** when writing the plurals.

(moo-CHAH-choh)

**muchacho**

boy



\_\_\_\_\_



\_\_\_\_\_

(MAH-dray)

**madre**

mother



\_\_\_\_\_



\_\_\_\_\_

(PAH-dray)

**padre**

father



\_\_\_\_\_



\_\_\_\_\_

(oh-TEHL)

**hotel**



\_\_\_\_\_



\_\_\_\_\_

(floh)

**flor**  
flower



\_\_\_\_\_



\_\_\_\_\_

(KAH-sah)

**casa**  
house



\_\_\_\_\_



\_\_\_\_\_

(pyay)

**pie**  
foot



\_\_\_\_\_



\_\_\_\_\_

In Spanish all names of things and persons fall in two groups: masculine and feminine. Words that end in *o* are usually masculine, and those that end in *a* are usually feminine. Examples: **muchacho** and **vuelo** are masculine, but **muchacha** and **casa** are feminine. With people we can usually tell whether the name is masculine or feminine (**padre**, **madre**). But with objects we always have to learn whether the names are masculine or feminine: **flor** (feminine), **hotel** (masculine).

(oon) (ee) (OO-nah)

**Un y una**

"A" and "An"

If a word is masculine, we use **un** in front of it to mean *a* or *an*. When the name is feminine, we place **una** before it to mean the same thing. Examples: **un pie**, **un hotel**; **una madre**, **una maleta**. Try doing the same with these words:

1. \_\_\_\_\_ esposa    2. \_\_\_\_\_ madre    3. \_\_\_\_\_ padre  
 4. \_\_\_\_\_ señora    5. \_\_\_\_\_ vuelo    6. \_\_\_\_\_ hotel  
 7. \_\_\_\_\_ esposo    8. \_\_\_\_\_ flor    9. \_\_\_\_\_ maleta  
 10. \_\_\_\_\_ número    11. \_\_\_\_\_ casa    12. \_\_\_\_\_ empleado

ANSWERS

Words: 1. una 2. una 3. un 4. una 5. un 6. un 7. un 8. una 9. una 10. un 11. una 12. un

Now try answering these simple questions. Remember to use *un* and *una* correctly. Follow our example:

(kvehn) (ehs)  
**¿Quién es?**  
Who is it

(kay)  
**¿Qué es?**  
What is it



1. Es un muchacho.  
It is



2. \_\_\_\_\_



3. \_\_\_\_\_



4. \_\_\_\_\_



5. \_\_\_\_\_

**ANSWERS**  
Es un(a) . . . . 2. Es una familia. 3. Es una flor. 4. Es una casa. 5. Es un pie.



# VAMOS A HABLAR DE LOS PARIENTES

Let's talk about relatives



Here is Miguel's family tree. Fill in the blanks to practice the words which tell the different family relationships.

(mah-REE-ah)

**María**

(ah-BWAY-lah)

**la abuela**

grandmother



(hoh-SAY)

**José**

(ah-BWAY-loh)

**el abuelo**

grandfather

(mah-NWEHL)

**Manuel**

(TEE-oh)

**el tío**

uncle



(teh-RAY-sah)

**Teresa**

(TEE-ah)

**la tía**

aunt

(PAH-bloh)

**Pablo**

(PAH-dray)

**el padre**

father



(AH-nah)

**Ana**

(MAH-dray)

**la madre**

mother

(ehs-POH-soh)

**el esposo**

husband

(ehs-POH-sah)

**la esposa**

wife

(ehs-POH-soh)

**el esposo**

husband

(ehs-POH-sah)

**la esposa**

wife

(hwahn)

**Juan**

(PREE-moh)

**el primo**

cousin



(MAHR-tah)

**Marta**

(PREE-mah)

**la prima**

cousin

(PAY-droh)

**Pedro**

(EE-hoh)

**el hijo**

son



(soo-SAH-nah)

**Susana**

(EE-hah)

**la hija**

daughter



(mee-GHEL)

**Miguel**

(ehr-MAH-noh)

**el hermano**

brother

(ehr-MAH-nah)

**la hermana**

sister

What is the relationship of the first person to the second in the pairs listed here?

- José es el padre de Manuel.
- Teresa es \_\_\_\_\_ de Manuel.
- Pablo es \_\_\_\_\_ de María.
- Susana es \_\_\_\_\_ de Pedro.

## ANSWERS

Fill in: 1. la esposa 2. la esposa 3. el hijo 4. la hermana

5. Ana es \_\_\_\_\_ de Marta.      7. Pablo es \_\_\_\_\_ de Pedro.  
 6. Teresa es \_\_\_\_\_ de Marta.      8. Teresa es \_\_\_\_\_ de José.

Can you understand this little story?

(YAY-gah) (kohn) (soo) (fah-MEE-lyah) (ah)

**Mark llega con su familia a España en el vuelo de Nueva**  
 arrives with his family in on from

(BOOS-kah)

(DEE-say)

**York. Busca sus maletas. El empleado dice, «Buenos días, señor. Sus maletas llegan**  
 He looks for says

(seen)

**mañana». «Dios mío» dice Mark «en España y sin maletas». Mark vive en los Estados**  
 without lives

(too-REES-tah)

**Unidos. Se llama Mark Smith. Es turista. La profesora Brown llega y dice «Mark,**  
 tourist

(pah-SYEHN-syah)

(OH-troh)

**¿cómo está? Paciencia. Mañana es otro día».**  
 Have patience another day



Mark llega con su familia

Circle the right phrase to complete the sentence.

- Nueva York.**
1. Mark llega a España.      busca  
 los Estados Unidos.      dice
2. Mark vive sus maletas.  
 dice
3. La señora Brown dice «Paciencia».      busca      hija  
 llega      dice      profesora
4. La señora Brown es una madre de Mark.

ANSWERS

«Paciencia». 4. La señora Brown es una profesora de Mark.  
 Complete sentences: 1. Mark llega a España. 2. Mark busca sus maletas. 3. La señora dice  
 5. la tía 6. la madre 7. el padre 8. la hija

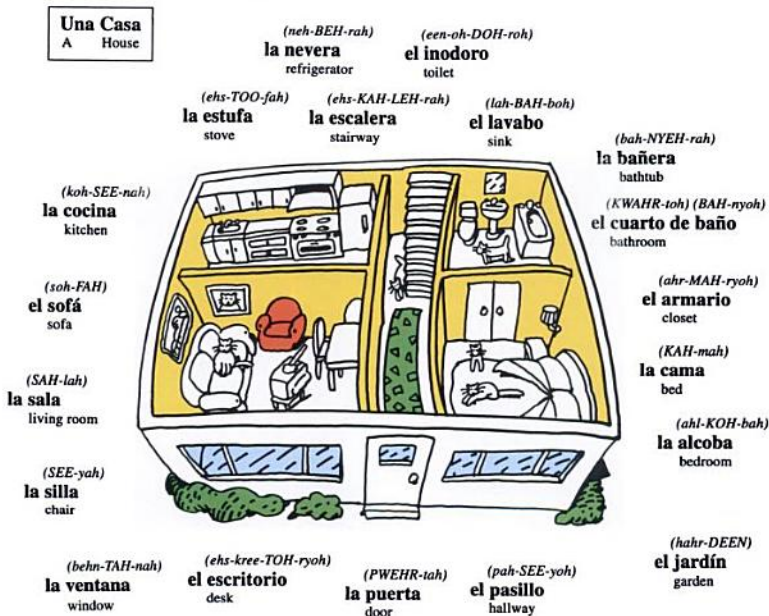
Can you make these words plural?

- |                |                |
|----------------|----------------|
| 1. hijo _____  | 2. hotel _____ |
| 3. día _____   | 4. flor _____  |
| 5. padre _____ | 6. pie _____   |

How would you say *a* or *an* in front of these words?

- |                     |                   |
|---------------------|-------------------|
| 1. _____ profesora  | 2. _____ señora   |
| 3. _____ aeropuerto | 4. _____ empleado |
| 5. _____ hotel      | 6. _____ flor     |

Now study and say aloud these parts of Miguel's house.



ANSWERS

Plurals. 1. hijos 2. hoteles 3. días 4. flores 5. padres 6. pies  
 A or An: 1. una 2. una 3. un 4. un 5. un 6. una

# ARRIVAL

(say-GAH-dah)

## La llegada

2

(ehn-kohn-TRAHR)

(oh-TEHL)

### Al encontrar un hotel

On finding a hotel



You may have noticed that in front of some names of persons and things we have placed the words **el** or **la**. This is how we say *the* in Spanish. **El**, like **un**, is used in front of masculine nouns which are singular. Examples: **el hijo**, **el hotel**. Feminine words use **la**: **la esposa**, **la flor**. If the masculine words are plural, we use the plural of **el**, which is **los**. Examples: **los primos**, **los**

(seh-NYOH-rays)

**señores**. **Las** appears in front of feminine plural words. Examples: **las hijas**; **las flores**.  
gentlemen

According to the rules we've just learned, place the correct word for *the* before the following nouns:

1. \_\_\_\_\_ vuelo      2. \_\_\_\_\_ madre      3. \_\_\_\_\_ tíos  
4. \_\_\_\_\_ hermana      5. \_\_\_\_\_ muchachas      6. \_\_\_\_\_ primos

Can you make the following phrases singular?

1. los hermanos \_\_\_\_\_      2. las tías \_\_\_\_\_  
3. las profesoras \_\_\_\_\_      4. los padres \_\_\_\_\_  
5. las maletas \_\_\_\_\_      6. las flores \_\_\_\_\_

From now on it will help you if you always learn the new words with *el* or *la* in front of them. That way you will remember better if they are masculine or feminine. This is especially useful for words like *flor* and *hotel*, which do not end in *o* or *a* and therefore give you no clue as to whether they are masculine or feminine. Another helpful hint to recall is that words which end in *ión* are usually feminine.

Fill in the blanks with the new words.

(ehl) (TAHK-see)  
el taxi



(pah-GAHR)  
pagar  
to pay



(bah-HAHR)  
bajar  
to get out of



#### ANSWERS

The: 1. el 2. la 3. los 4. la 5. las 6. los  
Singular: 1. el hermano 2. la tía 3. la profesora 4. el padre 5. la maleta 6. la flor

You'll probably book your hotel from home—at least for the first night—but whether you've a reservation or not, you'll want to know some basic words that describe the services and facilities you expect to find at your hotel. Learn the terms below the pictures and note how they're used in the dialogue.

(yay-GAH-dah)

## LA LLEGADA

arrival

(WEHS-pehd)

(ahl)

(PAH-gah)

**El huésped llega en taxi al hotel. Paga y**

guest

to the

He pays

(BAH-hah)

(EHN-trah)

**baja del taxi. Entra en el hotel. En la**

gets out of

He enters

At

(rray-sehp-SYOHN) (AH-blah) (kohn)

**recepción habla con el empleado.**

desk

he speaks with

(ah-BLAHR)

**hablar**

to speak, to talk

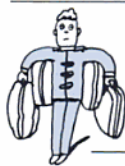


Write the new words in the space provided.

(ehn-TRAHR)

**entrar**

to enter



(yay-GAHR)

**llegar**

to arrive



(lah) (rray-sehp-SYOHN)

**la recepción**

the check-in desk



EL EMPLEADO **Buenos días, señor. ¿Desea un cuarto?**

(day-SAY-ah)

**Do you want a room**

EL HUÉSPED **Sí, por favor, un cuarto sencillo con baño.**

(sehn-SEE-yoh) (BAH-nyoh)

**a single room with bath**

(een-teh-RYOHR) (KAH-mah)

**Un cuarto interior con cama matrimonial.**



(lah) (KAH-mah) (mah-trec-moh-NYAHL)

**la cama matrimonial**

the double bed

EL EMPLEADO **¿Para cuántas noches?**

(PAH-rah) (KWAN-tahs) (NOH-chays)

For

**how many nights**

EL HUÉSPED **Para una. Paso sólo un día en la capital**

(PAH-soh)

(SOH-loh)

(kah-pee-TAHL)

one

I am spending only

day

EL EMPLEADO **¿Cuánto tiempo pasa en México?**

(KWAN-toh) (TYEHM-poh)

(MEH-hec-koh)

How much time

are you spending

EL HUÉSPED **Sólo una semana. Por negocios.**

(say-MAH-nah) (Pohr)

(nay-GOH-syohs)

week

Because of business

EL EMPLEADO **¿Sí? ¿Desea comprar algo? ¿Un reloj? Mi hermano tiene una**

(kohm-PRAHR) (AHL-goh)

(rray-LOH)

(TYEH-nay)

to buy

something

watch

has

(TYEHN-dah) (SEHN-troh) (syoo-DAHD)

**tienda en el centro de la ciudad.**

store



(lah) (rray-KAH-mah-rah)

**la recámara**

the room (in Mexico)



Try reading the conversation aloud several times until it moves smoothly for you. Then, go back over it and see how many words you can find which express actions or desires. Underline or circle them, please. If you look at these, you will see that some end in **a**, some in **o**, and one ends in **r**.

Words which end in **r** are verbs and mean "to do something."

(kohm-PRAHR)

Examples: **comprar** (to buy), **llegar** (to arrive), **pagar** (to pay), etc.

Most verbs with an **ar** for the infinitive follow a simple pattern which allows you to express ideas about yourself or another person. By substituting an *o* for the *ar*, you can talk about yourself.

(AH-bloh)

(KOHM-proh)

(day-SAY-oh)

Examples: **Hablo** (I speak), **Compro** (I buy), **Deseo** (I want), etc.

Also, by substituting an **a** for the **ar**, you can talk about another person.

(PAH-gah)


(YAY-gah)

(EHN-trah)

Examples: **Paga** (You pay), **Llega** (You arrive), **Entra** (You enter).

Couldn't be simpler. Notice that the *o* and the *a* tell us who does the action. (There is one catch, however. The **a** ending may also mean *he* or *she*. In other words **paga** can mean: you pay, he pays, she pays. We'll see later how we can avoid any confusion.)

In the first column below is a list of infinitives (*ar* ending). Try changing them to the *I* form, then to the *you* form by following our example. When you say them aloud be sure to stress the second to last vowel.



**Desear**  
to want

**Deseo**

**Desea**

**Comprar**

\_\_\_\_\_

\_\_\_\_\_

**Pagar**

\_\_\_\_\_

\_\_\_\_\_

(pah-SAHR)  
**Pasar**

\_\_\_\_\_

\_\_\_\_\_

to spend

**Bajar**

\_\_\_\_\_

\_\_\_\_\_

**Llegar**

\_\_\_\_\_

\_\_\_\_\_

**Hablar**

\_\_\_\_\_

\_\_\_\_\_

ANSWERS

Verbs: Comprar, Compro, Pago, Paga, Paso, Pasa, Bajo, Baja, Llego, Llega, Hablo, Habla

That first night in a foreign city can be hectic, so here are some handy phrases to help you along in the hotel. Practice writing them and saying them aloud.

Por favor, un cuarto sencillo.

---

(dohs)

Por favor, un cuarto para dos.  
two

---

Deseo un cuarto con baño.

---

Un cuarto con cama sencilla, por favor.  
single bed

---

¿Cuánto es?  
How much is it?

---

(ah-OH-rah)

¿Pago ahora?  
now

---



(een-teh-RYOHR) (es-teh-RYOHR)

Deseo un cuarto interior (exterior).  
inside outside

---

(ahy)

**Hay\*** = There is, There are . . .

**¿Hay?** = Is there, Are there?

EXAMPLES: ¿Hay cuartos interiores?  
Sí, señor, hay cuartos interiores y exteriores.

\*Sounds like the English word eye.

(see) (KYEYH-ray) (pay-DEER) (AHL-goh)

## Si quiere pedir algo

If You Want to Ask for Something



You'll be asking questions every day of your trip—of hotel clerks, waiters and taxi drivers. When asking questions which can be answered with *yes* or *no*, we usually raise the voice gradually and progressively from the beginning of the question all the way to its end. Can you do it with the following questions?

¿Hay cuartos interiores?

¿Desea comprar un reloj?

¿Hay una cama sencilla en el cuarto?

(pehr-SOH-nahs)

¿Hay personas en la recámara?

persons, people

Write out the new words and say them aloud.



(ehl) (boh-TOH-nays)

**el botones**

bellhop



(bels-TEE-boo-loh)

**el vestíbulo**

lobby



(YAH-bay)

**la llave**

key

(yay-BAHR)

**llevar**

to carry

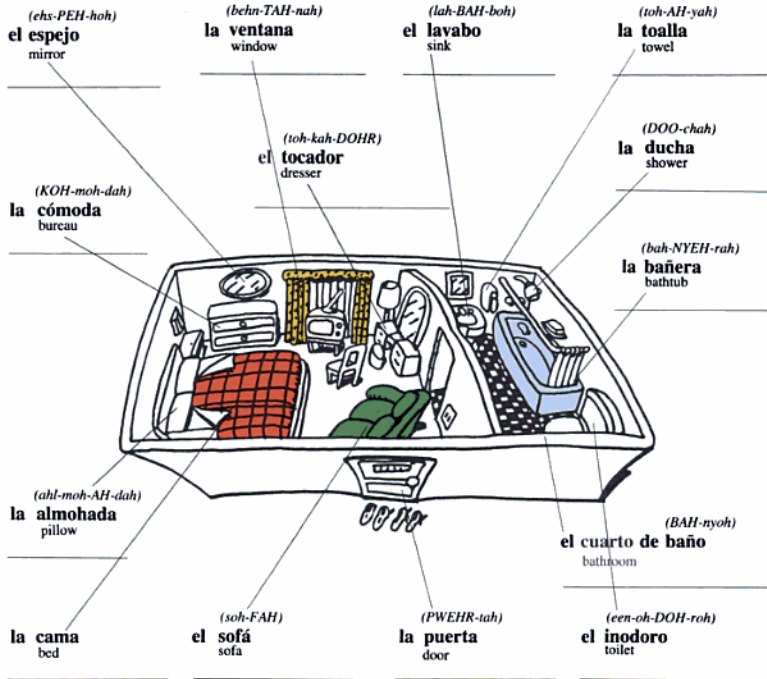


(ah-sehn-SOHR)

**el ascensor**

elevator





Can you ask some questions about the hotel room? Start out with *Hay*. Follow our lead and be sure whether you should say *un* or *una*.

- (Cama) ¿Hay una cama en el cuarto? \_\_\_\_\_
- (tocador) ¿\_\_\_\_\_?
- (armario) ¿\_\_\_\_\_?
- (ventana) ¿\_\_\_\_\_?
- (sofá) ¿\_\_\_\_\_?

If you want to take a shower, you'd better be sure you ask the following when you check in:

(AH-gwah) (kah-LYEHN-tay)

**¿Hay agua caliente en el baño?** Practice it or you may have a shock when you shower!  
water hot

We've already seen a number of question words. Do you remember some of them?

(¿Qué?, ¿Quién?, ¿Dónde?, ¿Cómo?, ¿Cuánto?) *Cuánto* (how much, how many) has four forms, depending on whether the word following it is masculine or feminine, singular or plural.

Examples:

**¿Cuánto tiempo?, ¿Cuántos cuartos?**

(SOH-pah)

**¿Cuánta sopa?, ¿Cuántas noches?**

soup

If there is no noun after it, just use *¿Cuánto?*

EXAMPLE: *¿Cuánto es?*  
how much is it?

SUMMARY	
<b>¿Cuánto es?</b>	
SINGULAR	<i>¿Cuánto</i> + (masculine word)? <i>¿Cuánta</i> + (feminine word)?
PLURAL	<i>¿Cuántos</i> + (masculine word)? <i>¿Cuántas</i> + (feminine word)?

In the following questions, can you write in the correct form of *Cuánto*?

1. ¿\_\_\_\_\_ camas hay en el cuarto?    3. ¿\_\_\_\_\_ cuartos hay en la casa?  
2. ¿\_\_\_\_\_ tiempo pasa en México?    4. ¿\_\_\_\_\_ puertas hay en la recámara?

Here are two more words for increasing your question-asking power.

(KWAHN-doh)  
**¿Cuándo?**  
when?

(pohr) (KAY)  
**¿Por qué?**  
why?

EXAMPLES: *¿Cuándo llega el taxi?*; *¿Por qué no hay agua caliente?*

#### ANSWERS

*Cuánto?* 1. Cuántas 2. Cuánto 3. Cuántos 4. Cuántas



Let's see if you remember some of the things we have done so far. Ask yourself the question on the left, look at the picture, then write your answer to the right:

¿Qué es?



Es un lavabo.



1. \_\_\_\_\_



2. \_\_\_\_\_



3. \_\_\_\_\_



4. \_\_\_\_\_



5. \_\_\_\_\_



6. \_\_\_\_\_



7. \_\_\_\_\_

Now try the same with this question.

¿Quién es?



Es el huésped.



1. \_\_\_\_\_



2. \_\_\_\_\_

#### ANSWERS

Pictures: 1. Es un espejo. 2. Es un inodoro. 3. Es una ventana. 4. Es una puerta. 5. Es una bañera. 6. Es una llave. 7. Es un ascensor. ¿Quién es? 1. Es el empleado. 2. Es el empleado.

Draw a line from the question in Column 1 to the appropriate answer in Column 2.

1. ¿Qué es?
2. ¿Cuántas noches pasa en México?
3. ¿Dónde vive?
4. ¿Cuántos tocadores hay en la recámara?
5. ¿Cuándo llegan las maletas?
6. ¿Quién lleva las maletas?
7. ¿Cómo se llama?  
(GRAHN day)
8. ¿Por qué desea un cuarto grande?  
large

- A. Roberto.
- B. Mi familia llega.
- C. Vivo en México.
- D. Hay uno.
- E. Es una ducha.
- F. Mañana.
- G. El botones
- H. Una.

Can you read this story aloud and understand what it means? Notice that here the *a* of the verbs means *he, she, it* does something. If you read it more than once, it will get easier.

Quando el taxi llega al hotel, el huésped  
paga y baja. Entra en el hotel por la  
puerta. En la recepción habla con  
el empleado. Dice que desea un cuarto sencillo interior, con cama sencilla.



El empleado le da la llave y el huésped toma el ascensor. Cuando llega a su

(PEE-soh)

piso, entra en su cuarto. En el cuarto hay una cama, un tocador y un sillón.

floor

(see-YOHN)

armchair

En el cuarto de baño hay un inodoro, una bañera, un espejo y una ducha. Pero no  
hay agua caliente.

(PEH-roh)

But

#### ANSWERS

Matching. 1. E 2. H 3. C 4. D 5. F 6. G 7. A 8. B

(SYEHR-toh) (FAHL-soh)  
 Answer **Cierto** o **Falso**  
 True or False

1. El huésped llega a la casa. \_\_\_\_\_
2. Habla con el empleado. \_\_\_\_\_
3. El huésped desea un cuarto exterior. \_\_\_\_\_
4. El huésped toma el ascensor a su piso. \_\_\_\_\_  
(ah)  
to
5. Hay agua caliente en el cuarto. \_\_\_\_\_

Try changing the verbs in these sentences to refer to yourself. Remember how?

EXAMPLE: Entra en el hotel.  
 Entro en el hotel.

1. Pasa una noche en el cuarto. \_\_\_\_\_
2. Toma el ascensor. \_\_\_\_\_
3. Baja del taxi. \_\_\_\_\_
4. Lleva las maletas. \_\_\_\_\_
5. Habla con el botones. \_\_\_\_\_

In major cities, in addition to hotels, tourists may also lodge in a *(pehn-SYOHN) (ohs-TAHL)* **pensión** or **hostal**. When you're on the road, especially in the countryside, try an overnight stay in a *(pah-rah-DOHR) (nah-syoh-NAHL)*

**Parador Nacional**, one of Spain's national inns, which are often old castles or palaces that have been modernized and offer luxury accommodations. Through *(too-REES-moh) (rroo-RAHL)*

**turismo rural**, a bed and breakfast arrangement, Spanish families offer rooms. *(oh-fee-SEE-nah)*

Their cost is reasonable and the food is excellent. An **Oficina de Turismo** will have area listings.

ANSWERS

True / False: 1. Falso 2. Cierto 3. Falso 4. Cierto 5. Falso  
 Verbs: 1. Paso 2. Tomo 3. Bajo 4. Llevo 5. Hablo

# SEEING THE SIGHTS

(BAH-mohs) (bee-see-TAHR) (POON-tohs) (een-teh-REHS)

Vamos a visitar los puntos de interés



3



## Por la ciudad a pie

Finding your way on foot

“How do I get to . . . ?” “Where is the nearest subway?” “Is the museum straight ahead?” You’ll be asking directions and getting answers wherever you travel. Get to know the words and phrases that will make getting around easier. Write in the new words and say them aloud several

(poh-lee-SEE-ah)

times. Notice **policía** is masculine even though it ends in **a**, so we use **el** and **un** with it, unless, of course, it happens to be a policewoman.



(KAH-yay)  
**EN LA CALLE**  
street

(deh-RAY-choh)  
**derecho**  
straight



Ann and John, two American tourists, have just left their hotel for their first morning of sightseeing.

Although they have a **map of the city** (**plano de la ciudad**), they decide to ask the policeman on the corner for directions.

JOHN (to policeman)

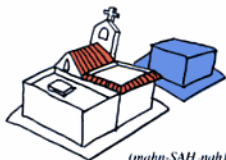
Por favor, ¿Dónde está  
where is

(Moo-SAY-oh) (AHR-tay)

el **Museo de Arte?**  
museum of art

EL POLICÍA

(SEE-gah) (pohr)(EHS-tah)  
**Siga derecho por esta calle**  
follow along this



(mahn-SAH-nah)  
**la manzana**  
city block



(ees-KYEHR-dah)  
**a la izquierda**  
to the left

JOHN (to policeman)

Por favor, ¿Dónde está  
where is

(Moo-SAY-oh) (AHR-tay)

el **Museo de Arte?**  
museum of art

EL POLICÍA

(SEE-gah) (pohr)(EHS-tah)  
**Siga derecho por esta calle**  
follow along this

(koh-RRAY-oh)  
**el correo**  
post office



(deh-RAY-choh)  
**a la derecha**  
to the right

(boh-kah-KAH-yay)  
**la bocacalle**  
intersection



(AHS-tah)

hasta el semáforo. Luego, **doble a la**  
until Then **turn**

(LWAY-goh)(DOH-blay)

**izquierda** y siga hasta el correo. En la  
continue

(dehl)

esquina del correo, **doble a la izquierda** y  
of the

(mahs)

siga dos manzanas **más.** Luego, **doble a la**  
more

(KWAH-troh)

**izquierda** y siga **cuatro manzanas más.**  
four

(OH-trah) (behs)

Luego, **doble a la izquierda** **otra vez** y siga  
**again**

(soo)

**una manzana más.** El Museo está a su  
your

**izquierda.**

John and Ann set out on foot carefully following the directions. After half an hour Ann exclaims:

(PEH-roh)

(EHS-tay)

**Pero, John, ¡éste es el hotel!**  
But this



(ehs-KEE-nah)

**la esquina**  
corner



(fahr-MAH-syah)

**la farmacia**  
pharmacy



(say-MAH-foh-roh)

**el semáforo**  
traffic signal

## ¿DÓNDE ESTÁN LAS PERSONAS Y LAS COSAS?

Fill in the new words and say them aloud.

(GAH-toh)

**el gato**



(MAY-sah)

**la mesa**  
table



**en**  
on



(SEHR-kah)  
**cerca de**  
near



(LAY-hohs)  
**lejos de**  
far from



(day-LAHN-tay)  
**delante de**  
in front of



(day-TRAHS)  
**detrás de**  
behind



(HOON-toh)  
**junto a**  
next to



To say where persons or things are, we use the expressions pictured above and begin with **Está** [He, she, it, you (singular) is or are]. Therefore, to describe the physical relationships between the cat and the table in the pictures, we would say:

**El gato está en la mesa.**

**El gato está cerca de la mesa.**

**El gato está lejos de la mesa.**

Etc.

Fill in the blanks below and say the new words aloud.



(KAH-sah)  
**la casa**

\_\_\_\_\_



(moo-CHAH-choh)  
**el muchacho**

\_\_\_\_\_

Can you tell in Spanish where the boy is in the diagrams below. Write your answers in the spaces.



1. \_\_\_\_\_



2. \_\_\_\_\_



3. \_\_\_\_\_



4. \_\_\_\_\_



5. \_\_\_\_\_



6. \_\_\_\_\_

Now try saying complete sentences to describe the same pictures. Follow the same patterns we used earlier to describe the cat's position.

#### ANSWERS

Where is the boy? 1. detrás de 2. delante de 3. en 4. lejos de 5. cerca de 6. junto a

Remember the verbs we learned earlier? We said that, when they end in **ar**, we can say that *I* do something by substituting **o** for the **ar**. To say that *he, she, you, it* do something, we substitute **a** for **ar**. If we want to say that *we* do something, we substitute **amos** for the **ar**. Examples: comprar, (kohm-**PRAH**-mohs) (yay-**GAH**-mohs)

compramos; llegar, llegamos. Also to show that *they* or *you* (plural) do something, we substitute (day-**SAY**-ahn) (AH-**blahn**)

an. Examples: desear, desean; hablar, hablan. Suppose we give you the infinitive (to do) form of the verb. Can you fill in the blanks below with the forms indicated above each column?

	I	He, She, It, You (Singular)	We	They, You (Plural)
pasar	_____	_____	_____	_____
pagar	_____	_____	_____	_____
llegar	_____	_____	_____	_____
desear	_____	_____	_____	_____

Here are some pictures of other verbs. Fill in the blanks with the correct verb and say the expressions aloud. Be sure, in speaking, to place the stress on the second-to-last vowel.

(ahn-**DAHR**)  
**andar por la calle**  
to walk



1. (They) \_\_\_\_\_

(mee-**RAHR**) (KWAH-droh)  
**mirar el cuadro**  
to look at



2. (We) \_\_\_\_\_

(toh-**MAHR**)  
**tomar una**  
**bebida**  
beverage



3. (They) \_\_\_\_\_

(kah-mee-**NAHR**)  
**caminar por la calle**  
To walk



4. (She) \_\_\_\_\_

#### ANSWERS

Correct verbs. 1. andan 2. miramos 3. toman 4. camina  
Verb forms. desear, desean, desearnos, desean  
pasar, pasan, pagamos, pagan  
llegamos, llegan  
desear, desean, desearnos, desean  
pasar, pasan, pagamos, pagan  
llegamos, llegan



(foo-MAHR) (see-gah-RREE-yoh)  
fumar un cigarrillo



(yah-MAHR)  
llamar a la puerta  
at



5. (They) \_\_\_\_\_

6. (He) \_\_\_\_\_

To describe the action of the first picture we might say the following: **Las muchachas andan por la calle.** Or, **Las muchachas caminan por la calle.** Try repeating the sentences you have written above several times while picturing the action in your mind. That way you don't have to think in English.

The diagram of **mirar** below shows you what you have learned so far about **ar** action words, but there is one thing extra added, a form which ends in **as**. Like the **a** form, it also means **you** (singular) but is *only* used to talk to *very close* friends or small children. It is also used among students whether they know each other or not. The average tourist should not use it as it can be easily misinterpreted as being impolite or "talking down" to a person. We include it so you can recognize it if you hear it.

### MIRAR = TO LOOK AT

SINGULAR		PLURAL	
(I)	(MEE-roh) <b>miro</b>	(we)	(mee-RAH-mohs) <b>miramos</b>
(you) (familiar)	(MEE-rahsh) <b>miras</b>		
(you) (polite)	(MEE-rah) <b>mira</b>	(you) (polite)	(MEE-rahsh) <b>miran</b>
(he)		(they)	
(she)			

Try writing these same forms for **llevar**. Then on a sheet of scratch paper do the same with **comprar**, **tomar**, **pagar**. Remember to say them aloud and try to picture in your mind the action they show and who is doing it.

### LLEVAR = TO TAKE

SINGULAR	PLURAL
I _____	we _____
you (familiar) _____	
you (polite) _____	you (polite) _____
he } _____	they } _____
she } _____	

ANSWERS

5. fumar 6. llama

(proh-NOHM-brays)

(soo-HAY-tohs)

## Pronombres Sujetos

Subject Pronouns

1. **yo**



2. **Juan = él**



3. **María = ella.**



4. **¿Cómo se llama usted?**

(oos-TEHD)



5. **José. José y yo = nosotros.**

(hoh-SAY)



(noh-SOH-trohs)

6. **Ana. Ana y yo = nosotras.**

(AH-nah)



(noh-SOH-trohs)

7. **Paco y Pedro = ellos.**

(PAH-koh)



(PAY-droh)

(AY-yohs)

8. **Silvia y Pilar = ellas.**

(SEEL-byah)



(pee-LAHR)

(AY-yahs)

9. **¿Cómo se llaman ustedes?**

(oos-TAY-dehs)



Repeat these easy sentences and substitute the various pronouns listed in parentheses. Remember that you will also have to change the form of the verb. Example: **Yo miro el cuadro. Nosotros miramos el cuadro.**

**Yo compro cigarrillos.** (Usted, Ellos, Nosotros, Ella) **Ella camina por la calle.** (Nosotros, Ustedes, Yo, El) **Nosotros llamamos a la puerta.** (Yo, Ella, Ellos, Usted)

(een-dee-KAHR)

(ehs-pah-NYOHL)

## Cómo Indicar las Cosas en Español

How to Point Out Things in Spanish

Words like "this" and "that" are important to know. The Spanish forms of these words vary according to whether the item is masculine or feminine and whether you are pointing at one item or more than one.

THIS and THESE			
	(EHS-tay)		(EHS-tohs)
this book	este libro	these books	estos libros
	(EHS-tah)		(EHS-tahs)
this house	esta casa	these houses	estas casas

Get it? There are two words for *this* (este, esta) and two words for *these* (estos, estas) depending on whether the nouns are masculine or feminine.

THAT and THOSE			
	(AY-say)		(AY-sohs)
that book	ese libro	those books	esos libros
	(AY-sah)		(AY-sahs)
that house	esa casa	those houses	esas casas

Simple? Again we have four possibilities (**ese, esa, esos, esas**). The story should end here, but it doesn't. In Spanish there are *four more* ways of saying *that* and *those*!

**Ese, esa, esos, esas** refer to things or persons near the person you are speaking to. If you are referring to things or persons far away from both the speaker and the person spoken to, you must use another set of words.

### THAT and THOSE . . . at a distance

	(ah-KEHL)		(ah-KAY-yohs)
that book (far away)	aque! libro	those books (far away)	aque!os libros
	(ah-KAY-yah)		(ah-KAY-yahs)
that house (far away)	aque!a casa	those houses (far away)	aque!as casas

After you are familiar with these forms, try writing the correct ones in front of each word listed below. You will always need to remember that they should be the same form as the word they come in front of: masculine, feminine, singular, plural.

First try it with forms of **este**: this cat, etc.

1. \_\_\_\_\_ gato      3. \_\_\_\_\_ casa      5. \_\_\_\_\_ hotel      7. \_\_\_\_\_ se!ora  
 2. \_\_\_\_\_ llaves      4. \_\_\_\_\_ muchacho      6. \_\_\_\_\_ bebida      8. \_\_\_\_\_ espejos  
 (fahn-TAHS-tee-koh)

*i Fant!stico!* Now let's try it with the various forms of **ese** (that—near person spoken to):

1. \_\_\_\_\_ hermana      3. \_\_\_\_\_ caf!      5. \_\_\_\_\_ t!o      7. \_\_\_\_\_ camas  
 2. \_\_\_\_\_ cuartos      4. \_\_\_\_\_ abuelo      6. \_\_\_\_\_ primas      8. \_\_\_\_\_ hija

Now do the same with **aque!** (that—far from speaker and person spoken to):

1. \_\_\_\_\_ bocacalle      3. \_\_\_\_\_ museo      5. \_\_\_\_\_ mesas      7. \_\_\_\_\_ gatos  
 2. \_\_\_\_\_ llaves      4. \_\_\_\_\_ se!or      6. \_\_\_\_\_ empleados      8. \_\_\_\_\_ puerta

### ANSWERS

Forms of **este**: 1. este 2. estas 3. esta 4. este 5. este 6. esta 7. esta 8. estos  
 Forms of **ese**: 1. esa 2. esos 3. ese 4. ese 5. ese 6. esas 7. esas 8. esa  
 Forms of **aque!**: 1. aque!a 2. aque!as 3. aque! 4. aque! 5. aque!as 6. aque!os 7. aque!os 8. aque!a

(pah-LAH-brahs) (OO-tee-lays)

# Palabras Útiles

Useful Words

(SEE-nay)  
**El cine**  
movie theater

(mehr-KAH-doh)  
**El mercado**  
market

(BAHN-koh)  
**El banco**

(ee-GLAY-syah)  
**La iglesia**  
church



(ah-SEH-rah)  
**La acera**  
sidewalk

(TYEHN-dah)  
**La tienda**  
store

(kohm-PRAHR)  
**comprar**  
to buy

(KYOHS-koh)  
**El quiosco**  
newsstand

Have you learned the new words pictured above? If so, you can easily understand this little story.  
(noh)

You will notice that to make a sentence negative we simply place the word **no** in front of the verb.

(gohn-SAH-lays)

**La familia González camina por la acera. El padre desea comprar un periódico en este**  
newspaper

(peh-RYOH-dee-koh)

**quiosco y la madre mira aquellas tiendas. Los hijos de esta familia andan junto a**  
next to

**la madre. En la calle hay un cine y un banco. La hija, Teresa, y el hijo, Julio, compran**  
**fruta en este mercado. El padre fuma un cigarrillo pero la madre y los hijos no fuman.**  
fruit but children

(KAHM-poh)

**La casa de la familia no está cerca. Está lejos en el campo cerca de una iglesia.**  
countryside

Let's try some more *True* and *False* questions. Remember? *Cierto, Falso*:

1. La familia camina por el campo. \_\_\_\_\_
2. El padre compra un periódico en el quiosco. \_\_\_\_\_
3. La madre mira un cuadro. \_\_\_\_\_

## ANSWERS

True/False 1. Falso 2. Cierto 3. Falso



MARY <sup>(BAH-mohs)</sup> **Vamos a tomar\*** <sup>(ahl)</sup> **el taxi** <sup>(kah-YAH-oh)</sup> **al Cine Callao.**  
 Let's take to the

MARK <sup>(KWEHS-tah)</sup> <sup>(MOO-choh)</sup> **No, cuesta mucho.**  
 it costs a lot

MARY <sup>(ehn-TOHN-says)</sup> **Entonces, vamos a tomar el metro.** <sup>(MAY-trgh)</sup>  
 then let's take the subway

MARK <sup>(een-KOH-moh-doh)</sup> **No, es incómodo.**  
 uncomfortable

MARY **Entonces, vamos a tomar el autobús.** <sup>(ow-toh-BOOS)</sup>  
 bus

MARK <sup>(byehn)</sup> **Bien, vamos.**  
 O.K. Let's go.

\*To say "Let's do something" in Spanish, we begin the expression with **vamos a** and follow it with an infinitive. Examples: let's buy a newspaper, **vamos a comprar un periódico**; let's look at the picture, **vamos a mirar el cuadro**.

(They get on the bus.)

MARK **Por favor, señor. ¿Cuánto cuesta un billete?**  
How much does a ticket cost?

(kohn-dook-TOHR) (bain-tee-SEEN-koh) (SEHN-tee mohs)  
EL CONDUCTOR **Veinticinco céntimos.**  
Driver Twenty-five cents

(Kah-YAH-oh) (grahn) (BEE-ah)  
MARK **Bajamos en el Cine Callao en la Gran Vía.**  
Main street of Madrid

(mwee)  
EL CONDUCTOR **Muy bien.**  
Very well

(kohr-TAY-says) (sohn) (ehs-pah-NYOH-lehs)  
MARK **¡Qué corteses, son los españoles!**  
How courteous are Spaniards

Fill in the missing parts of the conversation after you have read it over several times.

Vamos a \_\_\_\_\_ el taxi al Cine Callao.

No, \_\_\_\_\_ mucho.

Entonces, vamos a tomar el \_\_\_\_\_.

No, es \_\_\_\_\_.

Entonces, vamos a tomar el \_\_\_\_\_.

Bien, vamos .

Por favor, señor. ¿Cuánto cuesta un \_\_\_\_\_?

Veinticinco céntimos.

\_\_\_\_\_ en el Cine Callao en la Gran Vía.

\_\_\_\_\_ bien.

¡Qué corteses son los \_\_\_\_\_!

(BEHR-bohs) (ah-dee-syoh-NAH-lays)

## Verbos Adicionales

Additional Verbs



(koh-MEHR)  
**comer**  
to eat



(bay-BEHR)  
**beber**  
to drink



(koh-RREHR)  
**correr**  
to run

(BAH-rrah) (choh-koh-LAH-tay)

**la barra de chocolate**  
chocolate bar

(gah-say-OH-sah)

**la gaseosa**  
soft drink

(koh-HEHR)

**coger**  
to catch

Have you written in the new words? Then you must have noticed that the infinitives of the verbs depicted do not end in **ar**, but in **er**. With verbs like these, we drop the **er** and add **o** for the *I* form, just as we did with the **ar** words. Example: comer, como. But for the *He, She, It, You* (singular, polite form), we add an **e** instead of an **a**. Example: comer, come. To get the *We* form, we drop the **er** and add **emos**. Example: comer, comemos. Can you guess how we get the *they, you* (plural, polite) form? Right, we drop the **er** and add **en**. Here's how it looks with **beber**.

Following the pattern, try to do the same with **correr** also.

BEBER		CORRER	
(BAY-boh)	(bay-BAY-mohs)		
<b>yo bebo</b>	<b>nosotros bebemos</b>	<b>yo c</b> _____	<b>nosotros c</b> _____
(BAY-bays)		(tú corres)	
<b>(tú bebes)</b>		<b>él</b>	<b>ellos</b>
<b>él</b>	<b>ellos</b>	<b>ella</b>	<b>ellas</b>
<b>ella</b> (BAY-bay)	<b>ellas</b> (BAY-behn)	<b>usted c</b> _____	<b>ustedes c</b> _____
<b>usted bebe</b>	<b>ustedes beben</b>		

(day-BEHR)

**Deber** means ought or should. Can you say the main forms of this verb following the same pattern? With words like **coger** which have a **g** before the **er**, we have to change the **g** to a **j**, but only with the *I* form: **cojo**, (**coges**), **coge**, **cogemos**, **cogen**.

(KOH-hoh) (KOH-hays) (KOH-hay) (koh-HAY-mohs) (KOH-hehn)

ANSWERS

como, corre, comemos, corren



See if you can draw a line from the subject to the right form of the verb.

1. Yo	cogen
2. Él	cogemos
3. Nosotros	cojo
4. Ustedes	coge
5. Yo	corre
6. Ella	corremos
7. Nosotros	corren
8. Ellos	corro

Can you read these easy sentences and understand *who* is doing what?

La muchacha come una barra de chocolate.

Mi hijo bebe una gaseosa.

Yo corro por la calle.

Nosotros comemos en el hotel.

El muchacho coge el autobús.

(kohn)

Usted no come con la familia.  
with

(PAH-rah)

## PARA HABLAR CON EL CONDUCTOR

How to tell the conductor . . . .



(sah-KAHR)

**sacar un billete**

to buy a ticket

(KOH-lah)

**la cola**

line (to get on the bus)

(pah-RAH-dah)

**la parada**

bus stop

**NOTE:** Depending on the country or even the city you're in, either tokens or tickets may be used on public transportation. In some places tokens are even necessary to use a pay telephone.

One of the first things you should do when you arrive in your new city is to buy a **plano de la ciudad** so you can find your way around. But where do you go to get one? Either to a

(lee-breh-REE-ah)

**librería** (bookstore) or a **quiosco**, where you will have to pay for it. But why not be thrifty

### ANSWERS

Matching: 1. cojo 2. coge 3. cogemos 4. cogen 5. corro 6. corre 7. corremos 8. corren

(oh-fee-SEE-nah) (nah-ryo-NAHL) (too-REES-moh)

and get one free at a National Tourist Office (Oficina Nacional de Turismo). If you are

(ehh-TRAH-dah)

adventurous, you will want to try the **Metro**. At the entrance (**entrada**) you will usually find a large wall-size map which will show you the routes of the subway and the names of the stops. So you don't get stuck in the **Metro** for life, you had better learn this very important

(sah-LEE-dah)

word: **salida**. Here are some useful sentences you might need to use while traveling around  
exit

your new city by bus.

(bee-YAY-tay)

**el billete**  
ticket



(FEE-chah)

**la ficha**  
token

Try writing them out and saying them aloud.

**¿Dónde está la parada del autobús?**

---

(KWEHS-tah) (pah-SAH-hay)

**¿Cuánto cuesta un pasaje?**

costs                  ride

---

(nay-say-SEE-toh)

**¿Necesito una ficha?**

Do I need

---

**¿Dónde saco el billete?**

compro

---

(LAHR-gah)

**La cola es muy larga.**

long

---

(nay-say-SAH-ryoh) (ehs-peh-RAHR)

**¿Es necesario esperar mucho?**

necessary          to wait

---

(KWAHN-doh)

(PROHK-see-moh)

¿Cuándo llega el próximo autobús?

When

next

(ah-OH-rah)

¿Debo bajar ahora?

now

(ee-dehn-tee-fee-KAHR-say)

(day-MAHS)

## Cómo Identificarse y a los Demás

Identifying Yourself and Others



You certainly want people to know who or what you are. Don't we all? To identify ourselves, <sup>(sehr)</sup>

other people, and things, we use the verb **ser** (to be). The diagram below shows the various forms of this verb which you will want to know. You will see that these words do not follow the pattern of the **er** verbs we have learned. In fact, they are very different. These are such basic words that you will want to practice writing them in the spaces provided.

Remember to say them aloud until they are quite familiar to you. Write the forms in the blanks provided.

SER			
<b>yo</b>	<i>(soy)</i> soy	<b>nosotros</b>	<i>(SOH-mohs)</i> somos
<b>(tú)</b>	<i>(EH-rays)</i> eres		
<b>él</b>		<b>ellos</b>	
<b>ella</b>	<i>(ehs)</i>	<b>ellas</b>	<i>(sohn)</i>
<b>usted</b>	es	<b>ustedes</b>	son

		s _____	
<b>yo</b>	s _____	<b>nosotros</b>	s _____
<b>tú</b>	c _____		
<b>él</b>		<b>ellos</b>	
<b>ella</b>		<b>ellas</b>	
<b>usted</b>	c _____	<b>ustedes</b>	s _____

Can you identify yourself by using *soy* plus the descriptive words to the right? In Spanish we usually don't use *un* or *una* in these cases, as in English. Follow this model: **Soy americano**. Of course, if you are a female, you will want to use **americana**. (Words of nationality are not capitalized.) **Turista** ends in *a* for both males and females.

Soy + **turista**  
*(ah-mehr-ree-KAH-noh)*  
**americano**  
American  
*(ehs-trahn-HEH-roh)*  
**extranjero**  
foreigner  
**extranjera**

Soy + **hombre**  
man, male  
*(moo-HEHR)*  
**mujer**  
woman, female  
*(ahr-TEES-tah)*  
**artista**  
artist

(koh-LOHM-byah)

Just imagine that you and a friend are in Colombia. Try identifying yourselves (We are . . .) using the same identifications which appear in the preceding list. Remember you will start with **Somos**, and the identification words will be plural. If one of you is male and the other female, you should use the masculine plural of the identifying words (**Somos americanos**, etc.). Next, try to do the same while talking about two other people, Mark and Mary, for example. Then you will have to use **son**, of course.

See if you can fill in the right forms of **ser** below.

El hombre \_\_\_\_\_ turista.

Las mujeres \_\_\_\_\_ americanas.

Nosotros \_\_\_\_\_ extranjeros.

El \_\_\_\_\_ americano.

Ellos \_\_\_\_\_ turistas.

María, usted no \_\_\_\_\_ española.  
(ehs-pah-NYOH-lah)  
Spanish

## Verbos

To get around the city, you may have to tell people where you're headed, especially if you want to ask directions. To say this, you will need to know the verb *to go*, **ir**.  
(eer)  
Here's what it looks like.

Write the forms out in the slots provided and say them aloud.

IR			
	<small>(boy)</small>		<small>(BAH-mohs)</small>
yo	voy	nosotros	vamos
	<small>(bahs)</small>		
(tú	vas)		
él		ellos	
ella	<small>(bah)</small>	ellas	<small>(bahn)</small>
usted	va	ustedes	van

_____	
yo _____	nosotros _____
tú _____	
él _____	ellos _____
ella _____	ellas _____
usted _____	ustedes _____

All of the forms of **ir** are usually followed by **a** (to) when you are talking about a place: **Voy a la mesa**. If **a** precedes *el*, and only that word, the two words contract to form **al**: **a + el = al**. Examples: **Vamos al hotel**; **Vamos al cuarto**. Suppose someone asks you where you are going. Could you answer?

### ANSWERS

ser: es turista son turistas es española  
somos extranjeros es americano son turistas  
es española

Fill in the blanks with **al**, **a la**, depending on whether the words following are masculine or feminine.

1. Mark y Mary van \_\_\_\_\_ iglesia.

2. Yo voy \_\_\_\_\_ cine.

3. Vamos \_\_\_\_\_ hotel.

4. Va \_\_\_\_\_ cuarto de baño.

5. Voy \_\_\_\_\_ recepción.

6. Vamos \_\_\_\_\_ quiosco.



(BAHN-koh)  
el banco



(ee-GLAY-syah)  
la iglesia



el hotel



la casa  
house

If you have learned the forms of *ir* well, you should be able to write the correct ones in the slots below.

1. Nosotros \_\_\_\_\_ al museo.

2. Ella \_\_\_\_\_ al ascensor.

3. Ustedes \_\_\_\_\_ a casa.  
(home)

4. Yo \_\_\_\_\_ al mercado.

5. Nosotros \_\_\_\_\_ al banco.



(SEE-nay)  
el cine  
(movie theater)



(moo-SAY-oh)  
el museo



(mehr-KAH-doh)  
el mercado  
market

By now you should be well prepared to understand the following paragraph. Let's see.

(ehs-TAHN) (BEE-behn) (SOO-behn)

Can you guess what forms **están**, **viven**, **suben** are? As is often the case in Spanish, the pronoun (I, you, he, she, we, they) is not used. However, you should be able to figure out what person the verbs are referring to by seeing them in context.

Mark y Mary **están** en la ciudad de México. Son de los Estados Unidos y son  
from

extranjeros en México. Hablan **poco** **español**. Van a la parada **del** autobús y esperan  
little Spanish of the

en la cola. Cuando llega el autobús, **suben** y sacan **dos** billetes. **Bajan** en la parada  
get on two

#### ANSWERS

1r: I, a la; 2. al; 3. al; 4. al; 5. a la; 6. al  
1r: I, a la; 2. va; 3. van; 4. voy; 5. viven

(dehs-PWAYS)

delante del museo, entran y miran los cuadros. Después, van a la entrada del Metro, afterwards

(sehn-TRAHL)

miran el plano de la ciudad y compran dos fichas para ir al mercado central. En el mercado compran muchas frutas.

Circle the right words to complete the sentence.

1. Mark y Mary es de los Estados Unidos.  
soy  
son

2. Hablan bien.  
mucho.  
poco.

3. Ellos van a la parada del autobús.  
voy  
vamos

4. Esperan en el cuarto.  
la cola.  
el banco.

5. Bajan en la parada delante del museo.  
lejos del  
detrás del

7. Compran dos frutas en el Metro.  
billetes  
fichas



(ow-toh-BOOS)

### Tomar el Autobús

6. Van a la salida del Metro.  
entrada  
cola

8. Van al cine.  
al mercado.  
al restaurante.

It should be easy to fill in the missing endings! Exercise includes both **er** and **ar** verbs.

- El padre compr \_\_\_\_\_ una barra de chocolate.
- Nosotros sac \_\_\_\_\_ dos billetes.
- Ellos beb \_\_\_\_\_ dos gaseosas.
- Nosotras deb \_\_\_\_\_ bajar en la próxima parada.

### ANSWERS

8. al mercado 1. compra 2. sacamos 3. beben 4. debemos  
Sentence completion. 1. son 2. poco 3. van 4. la cola 5. delante del 6. entrada 7. fichas

- Usted corr \_\_\_\_\_ por la calle.
- ¿Cuándo lleg \_\_\_\_\_ el próximo autobús?
- Yo tom \_\_\_\_\_ el autobús en la parada.
- Ustedes mir \_\_\_\_\_ los cuadros del museo.

**Check your knowledge of public transportation with these questions.**

- What two types of things do you sometimes need to buy to use public transportation?  
un \_\_\_\_\_ una \_\_\_\_\_
- The entrance of the Metro is called the \_\_\_\_\_.
- To get out of the Metro, you'd better look for the sign that says \_\_\_\_\_.
- Where do you catch the bus? En la \_\_\_\_\_.

Can you decide what form of **ser** or **ir** you should use in these sentences? The sentences themselves should tell you which of the two you should use.

- Ana y yo \_\_\_\_\_ turistas.
- Nosotros \_\_\_\_\_ al cine.
- Ella \_\_\_\_\_ americana.
- Yo \_\_\_\_\_ extranjero.
- Yo \_\_\_\_\_ al mercado.
- Ustedes \_\_\_\_\_ hombres.
- Nosotras \_\_\_\_\_ mujeres.

Imagine you're setting out to see the big city. Could you express the following ideas:

- Where's the bus stop?
- When does the next bus arrive?
- Where's the exit (entrance)?
- Is it necessary to buy a token?
- How much is it?
- Should I get out now?

**ANSWERS**

Ar and Er verbs. 5. corre 6. llega 7. tomo 8. miran Public transportation. 1. billete, ficha 2. entrada 3. salida 4. parada Ser and Ir. 1. somos 2. vamos 3. es 4. soy 5. voy 6. son 7. somos City. 1. ¿Dónde está la parada del autobús? 2. ¿Cuándo llega el próximo autobús? 3. ¿Dónde está la salida (la entrada)? 4. ¿Es necesario comprar una ficha? 5. ¿Cuánto es? 6. ¿Debo bajar ahora?



## ¿QUÉ HORA ES?

What time is it?

Now we're ready to start telling time.

Tokio  
Tokyo



Son las nueve.

Anchorage



Son las tres.

Nueva York  
New York



Son las ocho.

(pah-REES)  
París  
Paris



Es la una.

(mohs-COO)  
Moscú  
Moscow



Son las tres.

Have you figured out what pattern we use to tell time? Before *una* (always feminine singular for time) we say *Es la* . . . In all other cases we start out with *Son las* plus the number.

(ee)

To add minutes up to the half-hour, simply use *y* "and." After the half hour, we start subtracting

(MAY-nohs)

minutes from the next hour, using the word *menos*. Examples: It's ten minutes 'til three, *Son*

minus

*las tres menos diez*; it's five minutes 'til three, *Son las tres menos cinco*.

(KOH-moh) (kohn-TAHR)

## Cómo Contar

How to Count in Spanish

One of the most basic skills necessary to communicate in any language is the ability to count and use its number system. Spanish poses no problem.

Here are the numbers from one to twenty. Read them aloud to familiarize yourself with them. Then try writing them.

1	<b>uno</b> (a)	(OO-noh) (nah)	_____	8	<b>ocho</b>	(OH-choh)	_____
2	<b>dos</b>	(dohs)	_____	9	<b>nueve</b>	(NWAY-bay)	_____
3	<b>tres</b>	(trays)	_____	10	<b>diez</b>	(dyehs)	_____
4	<b>cuatro</b>	(KWAH-troh)	_____	11	<b>once</b>	(OHN-say)	_____
5	<b>cinco</b>	(SEEN-koh)	_____	12	<b>doce</b>	(DOH-say)	_____
6	<b>seis</b>	(says)	_____	13	<b>trece</b>	(TRAY-say)	_____
7	<b>siete</b>	(SYAY-tay)	_____	14	<b>catorce</b>	(kah-TOHR-say)	_____



15 **quince** (KEEN-say) \_\_\_\_\_  
16 **dieciséis** (dyay-see-SAYS) \_\_\_\_\_  
17 **diecisiete** (dyay-see-SYAY-tay) \_\_\_\_\_

18 **dieciocho** (dyay-see-OH-choh) \_\_\_\_\_  
19 **diecinueve** (dyay-see-NWAY-bay) \_\_\_\_\_  
20 **veinte** (BAYN-tay) \_\_\_\_\_

Read the numbers over enough times to be able to say them with ease. Then see if you can count from 1 to 5 without looking at the book. Cheat if you have to! Do the same now from 5 to 10. Now comes the challenge. Can you do them all the way from 1 to 10? Try the same thing from 10 to 15, then from 15 to 20, then from 10 to 20. Wow! You're good! But let's see just how good. Can you do the whole bunch (1-20)? Try counting by fives to twenty. Can you do just the even numbers to twenty? How about the odd ones?

Write out these few numbers. Be sure to say them aloud. You know one of them already:

30  
(TRAYN-tah)  
**treinta**

---

40  
(kwah-REHN-tah)  
**cuarenta**

---

50  
(seen-KWEHN-tah)  
**cincuenta**

---

Let's face it. Everything doesn't come in round numbers. Sooner or later you're going to have to recognize and say things like 21, 32, 43, etc. From twenty-one it is easy to form these

(bayn-tee-OO-noh) (bayn-tee-DOHS)

numbers: we combine "veinte y uno"/dos/tres, etc. into veintiuno, veintidós,

(bayn-tee-TRAYS)

veintitrés, etc. After *treinta*, *cuarenta*, etc. we simply add *y* plus the additional number.

Examples: 32 = *treinta y dos*; 43 = *cuarenta y tres*; 54 = *cincuenta y cuatro*, etc. Can you try this with the twenties, thirties, forties, and fifties? You may want to write a few of them out too.

Now that you know how to count, let's get down to some serious time telling. Write the times in the spaces provided.



Son las seis y diez.

---



Son las siete y veinte.

---



Son las nueve menos veintiuno.

---

Look below to see the ways we can say the half- and the quarter-hour.



Es la una y quince.



Son las dos y treinta.



Son las tres menos quince.

(KWAHR-toh)

Es la una y cuarto.

(MAY-dyah)

Son las dos y media.

Son las cuatro menos cuarto.

To say A.M., we add the following to the time: **de la mañana.** For afternoon hours, we

(TAHR-day)

morning

(NOH-chay)

add: **de la tarde.** To indicate late evening hours or night, we add **de la noche.**

afternoon or early evening

night

EXAMPLES: **Son las siete de la mañana;**  
**Son las cinco de la tarde;**  
**Son las once de la noche.**

Fill in the blanks below the pictures and say the sentences aloud:

(DOH-say)

Son las doce del día.



(may-dyoh-DEE-ah)

Es (el) mediodía.

Son las doce de la noche.

(may-dyah-NOH-chay)

Es la medianoche.



**NOTE:** For official times on train, airplane, and bus schedules, many Spanish-speaking countries use a 24-hour system of counting. Once they get to 12:00, Noon, they continue with 13:00 (1:00 p.m.) up to 24:00 (12:00, Midnight). On this system 3:00 p.m. is 15:00, 6:00 p.m. is 18:00, 9:00 p.m. is 21:00. Also the minutes on this system are counted from 1 to 59. Example: 18:52 (las dieciocho y cincuenta y dos) is 6:52 p.m.

Try reading aloud some of the times of departure (la salida), and tell us your arrival time

(yay-GAH-dah)

(la llegada) at your destination. Note that the names of the different trains are in columns across the top of the schedule. The cities that are stops are listed on the left side of the table, starting with the beginning of the line and ending with the last stop. Departure times are listed under the trains and across from the cities. Trace across from your starting point and down from your train; where they intersect will give your time of arrival if there is a train between those points.

FOR EXAMPLE: ELT Salida (from Barcelona) 12:10 (Las doce y diez)

Llegada (at Bilbao) 21:54 (Las veintiuna y cincuenta y cuatro)

<b>6</b>		<b>BARCELONA-NORTE DE ESPAÑA</b>							<b>6</b>	
(Tracción eléctrica Barcelona-Vigo. Diesel Monforte-La Coruña)										
K	ESTACIONES	623	643	461	621	923	931	933		
		Río	TER	TER	ELT	Exp	Exp	Exp		
		1-2	1-2	1-2	1-2	1-2 L	1-2 L	1-2 L	1-2 L	
		×	×	×	×	○	○	○	○	
	BARCELONA (TMB) .....								12 10	
	5 Pso de Gracia .....								12 19	
	8 Central .....	7 40							12 27	
	42 Sitges .....	"							17 35	
	67 S. Vicente .....	8 30							21 30	
	82 TARRAGONA .....	8 56							22 33	
	110 Reus .....	9 11							23 07	
	197 LÉRIDA .....	Ll. 12 06	11 46						0 35	
	380 ZARAGOZA .....	Ll. 12 06	14 06	(1)					2 56	
	474 Castiellón .....	S. 12 14	(1)	14 46	17 08	22 50	3 03		3 17	
	561 LOGROÑO .....	13 05		15 55	18 07	0 01	4 34		4 30	
	620 Miranda .....			17	18 53	2 27	5 34			
	724 BILBAO .....	Ll.		18 13	20 13		7 12			
	561 PAMPLONA .....	Ll. 14	—				17 18		5 35	
	612 Alzusa .....	Ll. 14 55		17 59					6 22	
	698 S. SEBASTIAN .....	Ll.		19 25					8 18	
	715 Iruñ .....	Ll.		19 47					9,—	
	717 Hendaya .....	Ll.		19 57						
	820 Miranda .....	S. 15 51				2 45				
	709 BURGOS .....	Ll. 16 40				3 57				
	794 Venta de Baños .....	Ll. 17 40				4 57				
		S. 17 55				5 15				
	808 PALENCIA .....			18 05			5 35			
	829 LEÓN .....			19 20			7 06			
	1068 OVIEDO .....	Ll. 21 45								
	1100 GUJON .....	Ll. 22 16								
	981 Astorga .....						7 13			
	1057 Pontevedra .....						8 58			
	1187 Monforte .....						11 05			
	1238 LUGO .....						12 24			
	1213 ORENSE .....						12 27			
	1345 VIGO .....	Ll.					14 50			
	1363 LA CORUÑA .....	Ll.					14 10			

(1) Tren 643, de Zaragoza sigue a Valladolid y Salamanca. Enlaza en Zaragoza con tren TER 451 procedente de Valencia para Bilbao. Entre Barcelona y Zaragoza va por vía Marresa III 1421.

Las distancias kilométricas están dadas desde Barcelona por la vía que habitualmente recorren estos trenes directos.

Trenes 923 y 933 van directos de S. Vicente a Lérida por Roda si pasa por Tarragona Reus.

(Courtesy of Horario Gula Internacional)

**Train Schedule**

Maybe you will want to go back over what we have learned about telling time. Once you feel you're ready, try doing this. Get your watch or an alarm clock. Set it for 7:00 A.M. Then, tell us what time it is. Be sure you add A.M.

Now, advance the minute hand by five-minute intervals and tell us each time how you would say the hour. Try doing this (always by five-minute intervals) all the way to 8:00 a.m. Be sure to subtract from 8:00 once you pass 7:30. Can you do the same thing with 1:00 p.m.? This time advance the minute hand by fifteen-minute intervals.

Try saying some of the times we have learned. It ought to be easy to write them out now.

- |                 |                 |
|-----------------|-----------------|
| 1. 2:24 _____   | 2. 3:58 _____   |
| 3. 4:12 _____   | 4. 5:30 _____   |
| 5. 6:15 _____   | 6. 7:45 _____   |
| 7. 8:20 _____   | 8. 1:14 _____   |
| 9. 9:17 _____   | 10. 10:35 _____ |
| 11. 11:01 _____ | 12. 12:13 _____ |

What's the rude surprise that awaits Mark at the end of this conversation?

(pehr-DOHN)  
 MARK **Perdón, señor. ¿Qué hora es?**  
 Excuse me What time is it?

UN SEÑOR **Es la medianoche.**

MARK **¿Cómo!**  
 How can that be

UN SEÑOR **Perdón. Es el mediodía**  
 (LOH-koh)

MARK **¿Está loco?**  
 crazy

(TEHN-goh) (rray-LOH)  
 UN SEÑOR **¡No, no tengo reloj! ¿Es usted turista?**  
 I don't have a watch

MARK **Sí, soy de los Estados Unidos.**

(KYEh-ray) (bah-RAH-toh) (DOH-lah-rays) (mWee)  
 UN SEÑOR **¿Quiere comprar un reloj barato? Diez dólares americanos. Es muy barato.**  
 cheap very

(TYEH-nay) (rray-LOH-hays)  
 MARK **Entonces, usted sí tiene reloj. Tiene muchos relojes.**  
 really do have many

(kahr-teh-REES-tah)  
**el carterista**  
 pickpocket



#### ANSWERS

Time: 1. las dos y veinticuatro 2. las cuatro menos dos 3. las cuatro y doce 4. las cinco y media.  
 5. las seis y cuarto 6. las ocho menos cuarto, las ocho menos quince  
 las seis y quince 7. las ocho y veinte 8. la una y cuarente  
 las cinco y treinta 9. las nueve y dieciséis 10. las once menos veinticinco  
 las doce y trece 11. las once y uno 12. las doce y trece

UN SEÑOR <sup>(KAH-rohs)</sup> ¿Quiere comprar uno? No son caros.  
expensive

MARK No, gracias. (He stops and takes a better look at all the pickpocket's watches.) <sup>(PEH-roh)</sup> Pero,  
but

<sup>(OY-gah)</sup>

**oiga.** (With a look of surprise) ¿No es éste mi reloj?  
listen here this one my

<sup>(mee)</sup>

<sup>(rray-KWEHR-day)</sup>

## Recuerde

Remember


The whirlwind tour of Mexico. Don't blink or you may miss a whole city:

<sup>(ah-YEHR)</sup>

**Ayer**, la Ciudad de México, <sup>(oy)</sup> **hoy** la ciudad  
yesterday today

<sup>(koh-loh-NYAHL)</sup> (TAHS-koh)

colonial de Taxco, <sup>(PWEHR-toh)</sup> **mañana** el puerto de Acapulco.  
port



What do we call the day after today? \_\_\_\_\_

Do you know the name for the day before today? \_\_\_\_\_

What's the day before tomorrow? \_\_\_\_\_

## Verbos

Take a look at the conversation with the pickpocket again. Can you write in three

forms of new verbs which begin with these letters? T \_\_\_\_\_, T \_\_\_\_\_, Q \_\_\_\_\_.

<sup>(tay-NEHR)</sup>

<sup>(keh-REHR)</sup>

The infinitive for the first two is *tener* (to-have). The infinitive of the third word is *querer* (to want). Below you will see what they look like. Notice that, although they both are *er* verbs and their endings are the same, the spelling of the first part of each is different from what we find in the infinitive.

Try writing out the forms, and say them aloud.

ANSWERS  
Today/tomorrow/yesterday/mañana ayer hoy Verbs tengo tiene quiere

TENER = TO HAVE		QUERER = TO WANT	
<b>yo tengo</b> ( <i>TYEH-nays</i> )	<b>nosotros tenemos</b> ( <i>tay-NAY-mohs</i> )	<b>yo quiero</b> ( <i>KYEH-roh</i> )	<b>nosotros queremos</b> ( <i>keh-RAY-mohs</i> )
<b>(tú tienes)</b>		<b>(tú quieres)</b>	
<b>él</b>	<b>ellos</b>	<b>él</b>	<b>ellos</b>
<b>ella</b> ( <i>TYEH-nay</i> )	<b>ellas</b> ( <i>TYEH-nehn</i> )	<b>ella</b> ( <i>KYEH-ray</i> )	<b>ellas</b> ( <i>KYEH-rehn</i> )
<b>usted tiene</b>	<b>ustedes tienen</b>	<b>usted quiere</b>	<b>ustedes quieren</b>

See how we've outlined some forms of **querer**? It looks like a shoe. This is an easy way to help you remember that the *first e* of **querer** changes to *ie* for all of the forms except the *We*. We will see other verbs like this later and will refer to them as "shoe types" so that you will recall easily where the letters change.

See if you can fill in the blanks below with the right form of **tener**.

- Yo no \_\_\_\_\_ reloj.
- ¿\_\_\_\_\_ ustedes diez dólares?
- Nosotros \_\_\_\_\_ un cuarto en el hotel.
- Ella \_\_\_\_\_ una barra de chocolate.
- Ellos \_\_\_\_\_ una casa en el campo.

Now try the same with **querer**.

- Nosotros \_\_\_\_\_ un cuarto con baño.
- El \_\_\_\_\_ comprar un periódico.
- Yo \_\_\_\_\_ caminar por la calle.
- Ustedes \_\_\_\_\_ coger el autobús.
- Ellas \_\_\_\_\_ ir al museo.

Can you answer these questions?

- ¿Quiere usted beber una gaseosa?

**ANSWERS**  
**Querer:** 1. queremos 2. quiere 3. quiero 4. quieren 5. quieren  
**Tener:** 1. tengo 2. tienen 3. tenemos 4. tiene 5. tienen  
**Questions:** 1. Yo (no) quiero beber una gaseosa.

2. ¿Tiene usted una casa en el campo?

---

3. ¿Quiere usted ir a México?

---

4. ¿Tiene usted hermanos?

---

You will remember we have already used the word **está** a number of times, especially to show where things are located. Example: La maleta **está** en el taxi. The *infinitive* form of **está** is (*ehs-TAHR*)

**estar**. Even though it ends in **ar**, it is slightly different.

Try practicing it by writing the forms and saying them aloud until you know them.  
Use the blanks below.

ESTAR	
(ehs-TOY) <b>estoy</b>	(ehs-TAH-mohs) <b>estamos</b>
(ehs-TAHS) <b>estás</b>	
(ehs-TAH) <b>está</b>	(ehs-TAHN) <b>están</b>

_____	_____
_____	_____
_____	_____
_____	_____

Ask yourself these questions aloud and answer with complete sentences. Notice that they all have to do with location, because that is one of the main uses of **estar**.

1. ¿Está usted en los Estados Unidos?

---

2. ¿Está usted en casa?

at home

---

3. ¿Está usted en un hotel?

---

Say each sentence aloud. Then, substitute the words in parentheses for the different persons and be sure to change the form of **estar** each time.

Nosotros no estamos en casa. (**Yo, El, Ustedes**)

(ah-KEE)

Ella no está aquí. (**Ellos, Usted, Ella**)

here

Ustedes no están en los Estados Unidos. (**Nosotros, Usted, Ellos**)

#### ANSWERS

2. (No) tengo una casa en el campo. 3. (No) quiero ir a México.  
4. Yo (no) tengo hermanos.  
Location: 1. Yo (no) estoy en los Estados Unidos. 2. Yo (no) estoy en casa.  
3. Yo (no) estoy en un hotel.

(poh-say-SYOHN)

## Posesión

(dehl)

You have probably noticed that several times we have used the word **del**. It is the short form which *must always* be used for **de + el**. Usually it expresses possession. Example: **La maleta**

**del turista**. In no other case should **de** be combined into a shortened word.

Fill in the blanks below with **del, de la, de los, de las**.

La maleta \_\_\_\_\_ 1. \_\_\_\_\_ señora, la casa \_\_\_\_\_ 2. \_\_\_\_\_ hombre,  
 el conductor \_\_\_\_\_ 3. \_\_\_\_\_ autobús, el esposo \_\_\_\_\_ 4. \_\_\_\_\_ mujer,  
 las puertas \_\_\_\_\_ 5. \_\_\_\_\_ cuartos, el hermano \_\_\_\_\_ 6. \_\_\_\_\_ muchachas,  
 la familia \_\_\_\_\_ 7. \_\_\_\_\_ americano, el hijo \_\_\_\_\_ 8. \_\_\_\_\_ española,  
 Spanish woman

(ohr-dee-NAH-lays)

## Números ordinales

Numbers Which Show the Order of Things



Write in the numbers showing the order of the floors and say them aloud.

(noh-BAY-noh)

**Noveno**

(ay-dee-FEE-syoh)

**Los pisos del edificio**  
the floors of the building

(DAY-see-moh)

**Décimo**

(SEHP-tee-moh)

**Séptimo**

(ohk-TAH-boh)

**Octavo**

(KEEN-toh)

**Quinto**

(SEHS-toh)

**Sexto**

(tehr-SEH-roh)

**Tercero**

(KWAHR-toh)

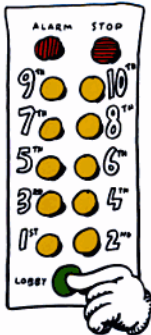
**Cuarto**

(pree-MEH-roh)

**Primero**

(PLAHN-tah) (BAH-hah)

**Planta Baja**  
ground floor



(say-GOON-doh)

**Segundo**

### ANSWERS

7. del  
8. de la

5. de los  
6. de las

3. del  
4. de la

1. de la  
2. del

Fill-ins



Notice that in some Spanish-speaking countries the ground floor is not counted as a floor, and we begin counting with the second floor. When you take the elevator in your hotel, you will see that the buttons are often designated in the following way: **PB (planta baja)**, **1° (primero)**, **2° (segundo)**, etc. If you find that you have gotten off on the wrong floor, it's probably because you have been counting the ground floor when you shouldn't.

## Mi y Su

My and Your

Besides using **de**, there are other ways to show possession, to whom something belongs. You will want to talk about your own possessions. To do this, you simply put the word **mi** (my) <sup>(mee)</sup> in front of the thing you possess, if it's singular, or **mis**, <sup>(mees)</sup> if it's plural. Examples: **mi maleta**, **mis maletas**. After all the other things you've done, this should be a snap.

Try it for us, please.

1. \_\_\_\_\_ hijos,      2. \_\_\_\_\_ abuela,      3. \_\_\_\_\_ hermanos,  
 4. \_\_\_\_\_ billete,      5. \_\_\_\_\_ cuarto,      6. \_\_\_\_\_ llaves.

<sup>(mee)</sup>  
**Es mi maleta.**  
 my

<sup>(soo)</sup>  
**No, no es su maleta.**  
 your



<sup>(NWEHS-troh)</sup> <sup>(NWEHS-trah)</sup> <sup>(NWEHS-trohs)</sup> <sup>(NWEHS-trahs)</sup>

To indicate the idea of *our*, we use **nuestro**, **nuestra**, **nuestros**, **nuestras**, depending on whether the word following is masculine or feminine, singular or plural.

Can you fill in the right form?

1. \_\_\_\_\_ tía,      2. \_\_\_\_\_ taxi,  
 3. \_\_\_\_\_ billetes,      4. \_\_\_\_\_ abuelos,

### ANSWERS

MI, MIS. 1. mis 2. mi 3. mis 4. mi 5. mi 6. mis  
 NUESTRO, 1. nuestra 2. nuestro 3. nuestros 4. nuestros

5. \_\_\_\_\_ autobús,

6. \_\_\_\_\_ maletas,

7. \_\_\_\_\_ reloj,

8. \_\_\_\_\_ prima

To show possession for anyone else (Your, singular, His, Her, Its, Their, Your, plural), we

*(soo) (soos)*

use either **su** or **sus**, depending on whether the word following is singular or plural.

Examples: **Su padre, Sus fichas.**

Show us how well you understand this and fill in the blanks.

1. \_\_\_\_\_ casas,

2. \_\_\_\_\_ fruta,

3. \_\_\_\_\_ ficha,

4. \_\_\_\_\_ primos,

5. \_\_\_\_\_ plano de la ciudad,

6. \_\_\_\_\_ calle,

7. \_\_\_\_\_ billetes

You should now be able to read these few lines and understand them easily.

*(pray-GOON-tah)*

«¿Qué hora es?» pregunta el padre a su hija.

*asks*

*(DEE-say)*

«Son las tres » dice la hija.

*says*

*(SAH-lays) (PAH-rah)*

«¿A qué hora sales para Colombia?»

*are you leaving for*

pregunta el padre. «A las cinco y veinte»

*(kohn-TEHS-tah)*

contesta la hija.

*answers*

*(bwehn) (BYAH-hay)*

«Adiós y buen viaje» dice el padre.

*have a good trip*

*(pah-PAH)*

«Adiós, papá».



¿QUÉ HORA ES?

#### ANSWERS

5. nuestro 6. nuestras 7. nuestro 8. nuestra  
Su/Sus. 1. sus 2. su 3. su 4. sus 5. su 6. su 7. sus

Take a stab at these questions.

1. ¿Qué pregunta el padre a su hija?

---

2. ¿Qué hora es?

---

*(ah-DOHN-day)*

3. ¿Adónde va la hija?

where, to where

---

Can you tell us at what time of the day you usually do the following? Begin with A (at).

Get up. A las seis y media.      Eat lunch. A \_\_\_\_\_.

Finish work. A \_\_\_\_\_.      Eat supper. A \_\_\_\_\_.

Go to bed. A \_\_\_\_\_.

ANSWERS  
Questions. 1. ¿Qué hora es? 2. Son las tres. 3. Va a Colombia.

# Un viaje en tren

A trip by train



(ehs-tah-SYOHN)(feh-rroh-kah-RREEL)

## La estación del ferrocarril

railway station

Traveling by train in foreign countries can be a much more pleasant experience than in the U.S. Because public transportation is more widely used in Spanish-speaking countries, excellent trains are available which offer comfort, speed, and good connections. This is particularly true

(RRAH-pee-doh) (ehs-PRAY-soh)

in Spain. The **tren rápido** or **expreso**, of course, is faster and has few stops. A **tren**

(dee-REHK-toh)

**directo** would make few or no stops between your point of departure and your destination

(dehs-TEE-noh)

(**destino**). For some trains, you may need to choose between first and second class, the first

being a little more expensive, but also more comfortable. Once you have bought your ticket at

(tah-KEE-yah)

the **taquilla** (the ticket window), you will need to look at it carefully to see what is the number

(ahn-DEHN)

(LAHR-goh) (rray-koh-RREE-doh)

of your boarding platform: **andén**. If you're taking a **tren de largo recorrido**, you may

(lee-TEH-rah)

(KOH-chay) (koh-may-DOHR)

wish to get a **litera**. The best trains will have a **coche comedor**; others will have a snack

sleeping berth

dining car

(bahr)

bar (**bar**). In some cases delicious, full-course meals will be served to you right at your seat.

(fahk-too-RAHR)

On long trips, you should check your bags (**facturar**), and the porter will stow your luggage

(ay-kee-PAH-hay)

(foor-GOHN)

(tah-LOHN)

(**equipaje**) in the **furgón**. You will need to show him your **talón** in order to get your luggage

baggage car

receipt

when you arrive.

(mah-DREED)(bah-LEHN-syah)

Mary, Mark, and their children are traveling from Madrid to Valencia and have gone to the  
(ehs-tah-SYOHN) (ah-TOH-chah)

Estación Atocha to catch their train.

(pohr) (FEEN)

MARY **Por fin, estamos en la Estación Atocha.**

at last

(koh-HAY-mohs)

(koh-RRAY-oh)

(tehr)

(tahf)

¿Cogemos el tren correo a Valencia o vamos en el tren TER, en el TAF o en

do we take

mail

to

three types of luxury express trains

(TAHL-goh)

el TALGO?

(KWEHS-tahn) (day-mah-SYAH-doh)

MARK **El TER, el TAF y el TALGO cuestan demasiado.**

cost

too much

(byah-HAH-mohs)

MARY ¿Viajamos en un tren rápido?

Are we traveling

(EE-dah) (BWEHL-tah)

MARK Sí. (Al empleado) ¿Cuánto cuesta un billete de ida y vuelta a Valencia?

How much does a round-trip ticket cost?

(pehr-SOH-nahs)

Somos cuatro personas.

EL EMPLEADO ¿En un tren directo?

MARK Sí, por favor.

(oh)

(KLAH-say)

EL EMPLEADO ¿En primera o en segunda clase?

first

or

second class

MARK En segunda.

(PRAY-syah)

The clerk tells him the price: el precio.

MARK ¿Cuándo sale el tren?

leaves

EL EMPLEADO Sale a las once y media.

(ah-SEHR)

If you do not go by a tren directo, you may have to make connections with another train: hacer

(ehm-PAHL-may)

(rray-sehr-BAHR)

empalme. For a long trip, it would always be wise to make a reservation (reservar un billete)

(ah-HEHN-syah)

(RREHN-fay)

either through an agencia de viajes (travel agency) or, in Spain, at the offices of La RENFE, the national railroad ticket agency. Sometimes your hotel may even be able to make travel arrangements for you.

Can you remember most of the words and expressions you may need to travel by train? Let's see. Fill in the spaces below.

1. What train do you want to be sure to avoid? El \_\_\_\_\_
2. If you need to go nonstop, what kind of train do you want? El \_\_\_\_\_
3. What two kinds of train tickets are there? P \_\_\_\_\_  
Clase y S \_\_\_\_\_ Clase.
4. The city to which you are going is called your \_\_\_\_\_.
5. If your trip is long and you want to sleep comfortably, what should you reserve? Una \_\_\_\_\_.
6. Where is your luggage kept on a long trip? En el f \_\_\_\_\_.
7. If your train does not go to your final destination, what may you have to do?  
H \_\_\_\_\_ e \_\_\_\_\_.
8. To pick up your luggage from the baggage car, what should you show? El t \_\_\_\_\_.
9. How do you say "round-trip" ticket? Un billete de \_\_\_\_\_  
y \_\_\_\_\_.

Now match the Spanish words in the first column to their English meanings in the second column.

- |                         |                         |
|-------------------------|-------------------------|
| 1. <b>taquilla</b>      | A. to travel            |
| 2. <b>facturar</b>      | B. luggage              |
| 3. <b>hacer empalme</b> | C. ticket window        |
| 4. <b>coche comedor</b> | D. boarding platform    |
| 5. <b>andén</b>         | E. round-trip           |
| 6. <b>equipaje</b>      | F. to check luggage     |
| 7. <b>ida y vuelta</b>  | G. to make a connection |
| 8. <b>litera</b>        | H. sleeping berth       |
| 9. <b>viajar</b>        | I. dining car           |

#### ANSWERS

Fill-ins. 1. el tren correo 2. el tren directo 3. primera clase, segunda clase 4. destino 5. litera 6. furgón 7. hacer empalme 8. talón 9. ida y vuelta  
Matching. 1. C 2. F 3. G 4. I 5. D 6. B 7. E 8. H 9. A

You will find that some of the more modern trains look like ours. Others will be divided into

*(kohm-pahr-tee-MYEHN-tohs)*

compartments, (**compartimientos**), which seat about eight persons. Customarily, if passengers in the compartment are carrying a picnic-type lunch or beverages, they will almost always offer to share their food and drink with you. You shouldn't refuse. After all, it might give you the chance to sample some local cuisine. Likewise, if you have something to eat with you, try

*(lays) (ah-pay-TAY-say)*

sharing it with the others. Just ask them, “¿**Les apetece?**”

Would you like some?

*(AH-bay)*

Spain's high speed train, el **AVE**, will get you to your destination faster than any other.

*(AHL-tah) (bay-loh-see-DAHD)*

Its name stands for **alta velocidad** and reminds us of the Spanish word for *bird*: **ave**.  
high velocity

Try reading this line from a train schedule and see if you can answer the questions that follow. Change the times to our twelve-hour counting system.

<i>(oh-RAH-ryoh)</i> <b>EL HORARIO</b> schedule					
<b>Salida</b> (departure)	<b>Destino</b>	<b>Llegada</b>	<b>Empalme</b>	<b>Destino</b>	<b>Llegada</b>
<b>México</b> Mexico City	<i>(beh-rah-KROOS)</i> <b>Veracruz</b>	<b>18:20</b>	<b>18:45</b>	<i>(mohn-teh-RRAY)</i> <b>Monterrey</b>	<b>22:30</b>

*(SAH-lay)*

1. ¿A qué hora sale el tren de México? A las \_\_\_\_\_  
leaves
2. ¿A qué hora llega a Veracruz? A las \_\_\_\_\_  
*(fee-NAHL)*
3. ¿Qué ciudad es su destino final? \_\_\_\_\_
4. ¿En qué ciudad es necesario hacer empalme? En \_\_\_\_\_
5. ¿A qué hora sale el otro tren de Veracruz? A las \_\_\_\_\_  
*other*
6. ¿A qué hora llega usted a su destino? A las \_\_\_\_\_

#### ANSWERS

1. trece y quince *or* a la una y quince (cuarto) de la tarde. 2. dieciocho y veinte *or* a las seis y veinte de la tarde. 3. Monterrey. 4. Veracruz. 5. dieciocho y cuarenta y cinco *or* a las siete menos quince (cuarto). 6. veintidos y treinta *or* a las diez y media de la noche

Our mind's a little fuzzy today. Help us think straight by putting the words below in the right order to make sense.

1. **sacar, billete, quiero, un, de, ida y vuelta**

---

2. **el, es, facturar, necesario, equipaje**

---

3. **¿el, sale, qué, hora, a, tren?**

---

4. **¿un, Veracruz, directo, tren, hay, a?**

---

We've already learned the numbers through 59, but you'll need some more with the way inflation is nowadays. Try writing out the new ones below.

60

(say-SEHN-tah)

**sesenta** \_\_\_\_\_

70

(say-TEHN-tah)

**setenta** \_\_\_\_\_

Let's continue counting:

80

(oh-CHEHN-tah)

**ochenta** \_\_\_\_\_

90

(noh-BEHN-tah)

**noventa** \_\_\_\_\_

100

(syehn) (SYEHN-toh)

**cien or ciento** \_\_\_\_\_

Now, try counting by tens to one hundred. Can you do it by fives? (**sesenta, sesenta y cinco,** etc.) Now try it the same way starting from *ten*.

#### ANSWERS

Ordering words. 1. Quiero sacar un billete de ida y vuelta. 2. Es necesario facturar el equipaje. 3. ¿A qué hora sale el tren? 4. ¿Hay un tren directo a Veracruz?



## Verbos

Write out the new verbs and learn their meaning. They are just like the other **er** verbs we learned earlier.

(kohm-prehn-DEHR)

**comprender** = to understand

(ah-prehn-DEHR)

**aprender** = to learn

(behn-DEHR)

**vender** = to sell

See how much you remember about the **er** verbs by writing in the forms indicated below. Don't be bashful about looking back if you need help.

## VENDER

Yo \_\_\_\_\_ billetes.

Tú \_\_\_\_\_ vendes \_\_\_\_\_ billetes.

El  
Ella \_\_\_\_\_ billetes.  
Usted

Nosotros \_\_\_\_\_ billetes.

Ellos  
Ellas \_\_\_\_\_ billetes.  
Ustedes

## COMPRENDER

Yo \_\_\_\_\_ (ehs-pah-NYOHL)  
español.Tú \_\_\_\_\_ comprendes \_\_\_\_\_ español.  
SpanishEl  
Ella \_\_\_\_\_ español.  
Usted

Nosotros \_\_\_\_\_ español.

Ellos  
Ellas \_\_\_\_\_ español.  
Ustedes

## APRENDER

Yo \_\_\_\_\_ mucho.

Tú \_\_\_\_\_ aprendes \_\_\_\_\_ mucho.

El  
Ella \_\_\_\_\_ mucho.  
Usted

Nosotros \_\_\_\_\_ mucho.

Ellos  
Ellas \_\_\_\_\_ mucho.  
Ustedes

Now, can you understand these easy sentences?

1. Yo no comprendo el horario.
2. Ellos no venden chocolate.
3. Nosotros aprendemos los números.
4. Usted vende periódicos.
5. Ustedes comprenden español.
6. El aprende mucho.

## ANSWERS

comprendo, comprende,  
comprendemos, comprendenaprendo, aprende, aprendemos,  
aprenden

vendo, vende, vendemos, venden

Can you fill in the blanks for this new **ar** verb? Remember what it means from the conversation?

(byah-HAHR)

**VIAJAR**

to travel

Yo \_\_\_\_\_ en tren.

Tú \_\_\_\_\_ **viajas** \_\_\_\_\_ en tren.

El  
Ella \_\_\_\_\_ en tren.

Usted

Nosotros \_\_\_\_\_ en tren.

Ellos  
Ellas \_\_\_\_\_ en tren.

Ustedes

(TOH-dohs)

**¡TODOS A BORDO!**

All aboard!

(BOHR-doh)




Can you write in the missing letters in the words below that have to do with traveling? The English equivalents are written below the lines to help you out.

(sah-LEE-dah)

**La salida**

departure



1. t \_\_\_\_\_  
train

4. t \_\_\_\_\_ **qui** \_\_\_\_\_ a  
ticket booth

7. f \_\_\_\_\_ g \_\_\_\_\_  
baggage car

10. h \_\_\_\_\_ r \_\_\_\_\_ r \_\_\_\_\_  
schedule

2. d \_\_\_\_\_ t \_\_\_\_\_ o  
destination

5. l \_\_\_\_\_ t \_\_\_\_\_ a  
berth

8. e \_\_\_\_\_ c \_\_\_\_\_ n  
station

11. v \_\_\_\_\_ e  
trip

3. em \_\_\_\_\_ me  
connection

6. eq \_\_\_\_\_ pa \_\_\_\_\_  
baggage

9. s \_\_\_\_\_ l \_\_\_\_\_ d \_\_\_\_\_  
departure

12. f \_\_\_\_\_ t \_\_\_\_\_ r \_\_\_\_\_  
to check

1. tren  
2. destino  
3. empaque  
4. taquilla  
5. litera  
6. equipaje  
7. furgón  
8. estación  
9. salida  
10. horario  
11. viaje  
12. facturar


English equivalents.

Viajar. viajar, viajamos, viajan

ANSWERS

(SAH-lah) (ehs-PEH-rah)  
**La sala de espera**  
 waiting room

(MOH-soh)  
**El mozo**  
 porter



(trehn)  
**El tren**  
 train

(oh-RAH-ryoh)  
**El horario**  
 schedule

(pah-sah-HEH-rah)  
**La pasajera**  
 passenger, fem.

(kah-RRAY-tah)  
**La carreta**  
 luggage cart

(ahn-DENH)  
**El andén**  
 railway platform

(BEHR-bohs) (ah-dee-syoh-NAH-lays)  
**Verbos Adicionales**  
 Additional Verbs

Here are two more **er** verbs of the "shoe" type. Notice that with them the **o** of the infinitive changes to **ue**, but, of course, not for the **nosotros** form. Practice them by filling in the blanks.

(bohl-BEHR) VOLVER = TO COME BACK, GO BACK			
(BWEHL-boh) yo vuelvo	(bohl-BAY-mohs) nosotros volvemos	yo _____	nosotros _____
(BWEHL-bays) (tú vuelves)		(tú vuelves)	
él	ellos	él	ellos
ella (BWEHL-bay)	ellas (BWEHL-behn)	ella	ellas
usted vuelve	ustedes vuelven	usted _____	ustedes _____

(day-bohl-BEHR)

**DEVOLVER = TO GIVE BACK**

(day-bohl-BAY-mohs)

(day-BWEHL-boh) **yo devuelvo**      **nosotros devolvemos**      yo \_\_\_\_\_      **nosotros** \_\_\_\_\_

(day-BWEHL-bays)  
**(tú devuelves)**

**(tú devuelves)**

**él**      **ellos**      **él**      **ellos**  
**ella** (day-BWEHL-bay)      **ellas** (day-BWEHL-behn)      **ella**      **ellas**  
**usted devuelve**      **ustedes devuelven**      **usted** \_\_\_\_\_      **ustedes** \_\_\_\_\_

Can you read these sentences aloud and understand their meaning?

1. Mi familia vuelve mañana.
2. ¿A qué hora vuelven ustedes?
3. Devuelvo el billete.
4. El mozo devuelve la maleta.
5. ¿Volvemos en tren o en autobús?

(dahr)

Can you see below where the verb **dar** is different from the other **ar** verbs? Please fill in the blanks.

**DAR = TO GIVE**

(doy)      (DAH-mohs)  
**yo doy**      **nosotros damos**      yo \_\_\_\_\_      **nosotros** \_\_\_\_\_

(dahs)  
**(tú das)**      **(tú das)**

**él**      **ellos**      **él**      **ellos**  
**ella** (dah)      **ellas** (dahn)      **ella**      **ellas**  
**usted da**      **ustedes dan**      **usted** \_\_\_\_\_      **ustedes** \_\_\_\_\_

Can you understand these sentences? Say them aloud.

1. Doy una barra de chocolate a mi hija.
2. El empleado da el billete al viajero.
3. Las muchachas dan una flor a su madre.
4. Damos el talón al mozo.
5. Usted debe dar una propina al mozo.

**ANSWERS**

**Mi familia.** 1. My family returns tomorrow. 2. What time are you coming back? 3. I'm returning the ticket. 4. The porter returns the suitcases. 5. Shall we return by train or bus? **Doy una barra...** 1. I give a chocolate bar to my daughter. 2. The employee gives the ticket to the traveler. 3. The girls give a flower to their mother. 4. We give the baggage check to the porter. 5. You should give a tip to the porter.

The following story will show you that you've learned more than you realize.

**Nuestra familia llega a la estación del**

*(feh-rroh-kah-RREEL)*

**ferrocarril. Mi padre va a la taquilla y  
railway**

**saca los billetes. Cuando paga, el empleado  
da los billetes a Papá. Vamos a los  
andenes. Cogemos el tren a las dos de la  
tarde y viajamos a Valencia en un tren  
directo. Cuando llegamos, bajamos del  
tren. Mi padre busca nuestras maletas en  
el furgón. Da su talón al mozo. El mozo**

*(PEH-roh)*

**devuelve las maletas a mi papá pero  
but**

**Papá no da una propina al mozo. No**

*(POHR-kay)*

**comprendo. ¿Por qué? ¡Porque las maletas**

*(OH-trah)*

Because

**son de otra familia!**

another



*(ehs-PRAY-soh)*

**el tren expreso**

Write in the correct form of the verbs given in parentheses.

1. Nosotros no \_\_\_\_\_ español. (comprender)
2. Los turistas \_\_\_\_\_ en la taquilla. (pagar)
3. El mozo \_\_\_\_\_ las maletas a la familia. (devolver)
4. Usted \_\_\_\_\_ de los Estados Unidos. (ser)
5. Ellas \_\_\_\_\_ al hotel. (volver)

**ANSWERS**

Verbs. 1. comprendemos 2. pagan 3. devuelve 4. es 5. vuelven



Have wanderlust? Then you will want to know how you say in Spanish the names of all those far-off countries of your dreams. Spell them out in the blanks provided. After you have written each one, say its name aloud several times. There are a few countries that always have **el** or **los** in front of them, as the case may be. Some others may or may not. For the latter, we have placed these words in parentheses to show they are optional.

**Los países**

(ows-TRAH-lyah)

**Australia** \_\_\_\_\_

(CHEE-nah)

**(la) China** \_\_\_\_\_

(ah-lay-MAH-nyah)

**Alemania** \_\_\_\_\_

(ee-TAH-lyah)

**Italia** \_\_\_\_\_**México** \_\_\_\_\_

(ehs-PAH-nyah)

**España** \_\_\_\_\_

(kah-nah-DAH)

**(el) Canadá** \_\_\_\_\_

(FRAHN-syah)

**Francia** \_\_\_\_\_

(grahn) (bray-TAH-nyah)

**la Gran Bretaña** \_\_\_\_\_

(hah-POHN)

**(el) Japón** \_\_\_\_\_

(ROO-syah)

**Rusia** \_\_\_\_\_

(SWEE-sah)

**Suiza** \_\_\_\_\_**Los Estados Unidos** \_\_\_\_\_

Look at our map of the world and try to find these countries. For each one, ask yourself this question:

¿Dónde está \_\_\_\_\_ ?

When you locate it, reply, "Aquí está \_\_\_\_\_."  
(ah - KEE)

## Hablo . . . I Speak . . .

Can you imagine what each of the people pictured is telling you? Try repeating what they are saying and then write it in the blanks.

(een-GLAYS)

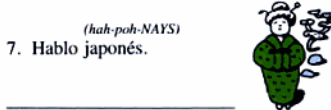


1. Hablo inglés.



(ah-lay-MAHN)

2. Hablo alemán.





## Soy . . .

I Am . . .


In Spanish, languages are masculine and are *not* capitalized. The names of countries *are* capitalized, but the names of nationalities are *not*: España, un español, Francia, un francés. To make nationalities feminine, we change the final **o** to **a**: ruso, rusa. If the masculine doesn't end in **o**, the feminine is formed simply by adding **a** to the masculine. Then we also drop the accent

(frahn-SAY-sah) (ah-lay-MAH-nah)

mark: francés, francesa; alemán, alemana.

SUMMARY				
	MASCULINE	FEMININE	CAPITALIZATION	EXAMPLE
COUNTRY	some	some	all	(la) China (f) (el) Canadá (m)
LANGUAGE	all	none	no	Hablo chino.
NATIONALITY	males	females	no	(Yo) soy español. (m) (Yo) soy española. (f)

Many of us are parts of several nationalities. Which are you? Circle those flags. Then, write the feminine form of each of the following nationalities.















**Masculine**  
(ah-meh-ree-KAH-noh)  
**Soy americano.**

**Feminine**  
**Soy \_\_\_\_\_.**

## ANSWERS

Nationalities, americana









I am Austrian.		<i>(ows-TREE-ah-koh)</i> <b>Soy austriaco.</b>	Soy _____.
I am Australian.		<i>(ovv-trah-LYAH-noh)</i> <b>Soy australiano.</b>	Soy _____.
I am Belgian.		<i>(BEHL-gah)</i> <b>Soy belga.*</b>	Soy _____.
I am British.		<i>(bree-TAH-nee-koh)</i> <b>Soy británico.</b>	Soy _____.
I am Canadian.		<i>(kah-nah-DYEHN-say)</i> <b>Soy canadiense.**</b>	Soy _____.
I am Chinese.		<i>(CHEE-noh)</i> <b>Soy chino.</b>	 Soy _____.
I am Danish.		<i>(dah-NAYS)</i> <b>Soy danés.</b>	Soy _____.
I am Dutch.		<i>(oh-lahn-DAYS)</i> <b>Soy holandés.</b>	Soy _____.
I am French.		<i>(frah-SAYS)</i> <b>Soy francés.</b>	Soy _____.
I am German.		<i>(ah-lay-MAHN)</i> <b>Soy alemán.</b>	Soy _____.
I am Italian.		<i>(ee-tah-LYAH-noh)</i> <b>Soy italiano.</b>	Soy _____.
I am Japanese.		<i>(hah-poh-NAYS)</i> <b>Soy japonés.</b>	Soy _____.
I am Mexican.		<i>(meh-hee-KAH-noh)</i> <b>Soy mexicano.</b>	Soy _____.

\*Belga ends in a for both masculine and feminine forms.

\*\*Canadiense is the same for masculine and feminine

## ANSWERS

austriaca    australiana    italiana    alemana    austriaco    belga    japonesa    mexicana    británica    canadiense    china    danesa    holandesa    francesa

I am Norwegian.		(noh-RWAY-goh) <b>Soy noruego.</b>	Soy _____.
I am Polish.		(poh-LAH-koh) <b>Soy polaco.</b>	Soy _____.
I am Russian.		(ROO-soh) <b>Soy ruso.</b>	Soy _____.
I am Spanish.		(ehs-pah-NYOHL) <b>Soy español.</b>	Soy _____.
I am Swedish.		(SWAY-koh) <b>Soy sueco.</b>	Soy _____.
I am Turkish.		(TOOR-koh) <b>Soy turco.</b>	Soy _____.

Now can you answer these questions by naming the country where the point of interest is located? Say the answer aloud.

1. ¿Dónde está la torre Eiffel?  
(TOH-rray) (ahv-FEHL) \_\_\_\_\_
2. ¿Dónde está Nueva York? \_\_\_\_\_
3. ¿Dónde está Acapulco? \_\_\_\_\_
4. ¿Dónde está Berlín?  
(behr-LEEN) \_\_\_\_\_
5. ¿Dónde está el Coliseo?  
(koh-lee-SAY-oh) \_\_\_\_\_
6. ¿Dónde está el Prado?  
(PRAH-doh) \_\_\_\_\_
7. ¿Dónde está el Rin?  
(rreen) \_\_\_\_\_  
the Rhine

#### ANSWERS

Locations. 1. La Torre Eiffel está en Francia. 2. Nueva York está en los Estados Unidos. 3. Acapulco está en México. 4. Berlín está en Alemania. 5. El Coliseo está en Italia. 6. El Prado está en España. 7. El Rin está en Alemania.

noruega polaca rusa española sueca turca

(BEHR-bohs) (ah-dee-syoh-NAH-lays)

## Verbos Adicionales

Additional Verbs

We have already learned the verb *comprender*. Here is another which means the same thing, but notice that it is the "shoe" type, and the **e** changes to **ie**.

Try writing out its forms and saying it aloud.

<i>(ehn-tehn-DEHR)</i> <b>ENTENDER = TO UNDERSTAND</b>	
<i>(ehn-TYEHN-doh)</i> <b>yo entiendo</b> <i>(ehn-TYEHN-days)</i> <b>(tú entiendes)</b>  <b>él</b> <b>ella</b> <i>(ehn-TYEHN-day)</i> <b>usted entiende</b>	<i>(ehn-tehn-DAY-mohs)</i> <b>nosotros entendemos</b>  <b>ellos</b> <b>ellas</b> <i>(ehn-TYEHN-dehn)</i> <b>ustedes entienden</b>

By now you should be able to answer the questions below. Say both the question and the answer aloud.

- ¿Qué lenguas entiende usted?
- ¿Qué lengua entiende un español?
- En España, ¿qué lengua entienden?
- ¿Entiende usted alemán?
- En los Estados Unidos, ¿entendemos inglés?

Here are two new verbs. Notice that they are of a different type. They end in **ir**. Words like these use the same endings as the **er** verbs, except for the **Nosotros** form, as you can see below.

Say the new forms aloud a number of times.

<i>(bee-BEER)</i> <b>VIVIR = TO LIVE</b>	
<i>(BEE-boh)</i> <b>yo vivo</b>  <i>(BEE-bays)</i> <b>(tú vives)</b>  <b>él</b> <b>ella</b> <i>(BEE-bay)</i> <b>usted vive</b>	<i>(bee-BEE-mohs)</i> <b>nosotros vivimos</b>  <b>ellos</b> <b>ellas</b> <i>(BEE-behn)</i> <b>ustedes viven</b>

<i>(ehs-kree-BEER)</i> <b>ESCRIBIR = TO WRITE</b>	
<i>(ehs-KREE-boh)</i> <b>yo escribo</b>  <i>(ehs-KREE-bays)</i> <b>(tú escribes)</b>  <b>él</b> <b>ella</b> <i>(ehs-KREE-bay)</i> <b>usted escribe</b>	<i>(ehs-kree-BEE-mohs)</i> <b>nosotros escribimos</b>  <b>ellos</b> <b>ellas</b> <i>(ehs-KREE-behn)</i> <b>ustedes escriben</b>

### ANSWERS

1. Entiendo                     . 2. Un español entiende español. 3. En España, entendemos inglés.  
4. Sí, entiendo alemán. No, no entiendo alemán. 5. Sí, en los Estados Unidos entendemos inglés.

Languages.

See if you understand these sentences. Please say them aloud: Los franceses viven en Francia; hablan y entienden francés. Los españoles viven en España; hablan y escriben español. Nosotros vivimos en los Estados Unidos; hablamos y escribimos inglés.

Can you make up sentences like these about several other nationalities and countries? Use **vivir**, **hablar**, **entender** y **escribir** and follow our examples above.

Now let's increase your number power ten-fold. Say the words aloud and practice writing them out.

(*dohs-SYEHN-tohs*)

**doscientos** \_\_\_\_\_  
two hundred

(*says-SYEHN-tohs*)

**seiscientos** \_\_\_\_\_  
six hundred

(*trays-SYEHN-tohs*)

**trescientos** \_\_\_\_\_  
three hundred

(*say-tay-SYEHN-tohs*)

**setecientos** \_\_\_\_\_  
seven hundred

(*kwah-troh-SYEHN-tohs*)

**cuatrocientos** \_\_\_\_\_  
four hundred

(*oh-choh-SYEHN-tohs*)

**ochocientos** \_\_\_\_\_  
eight hundred

(*kee-NYEHN-tohs*)

**quinientos** \_\_\_\_\_  
five hundred

(*noh-bay-SYEHN-tohs*)

**novecientos** \_\_\_\_\_  
nine hundred

(*meeel*)

**mil** \_\_\_\_\_  
one thousand

When you think you can count by hundreds to a thousand, give it a try. It's fair to peek if you have to. Do it enough times, and you won't need to. Before **cien** and **mil** be careful not to say **un**. Now can you say these numbers aloud? Refer back to previous sections if you need help. Model: 1986 = **mil novecientos ochenta y seis**. (Notice that if the last number in the series is from 1 to 9, we place **y** before it, but we never place **y** before the numbers 10 to 19 or before the tens if they are the last number: 114 = **ciento catorce**; 120 = **ciento veinte**. After **mil** come **dos mil**, **tres mil**, etc.

After you have said the following numbers aloud, write them out.

- |         |        |        |          |          |          |
|---------|--------|--------|----------|----------|----------|
| 1. 111  | 2. 222 | 3. 333 | 4. 415   | 5. 513   | 6. 647   |
| 7. 1776 | 8. 859 | 9. 995 | 10. 2112 | 11. 3564 | 12. 4716 |

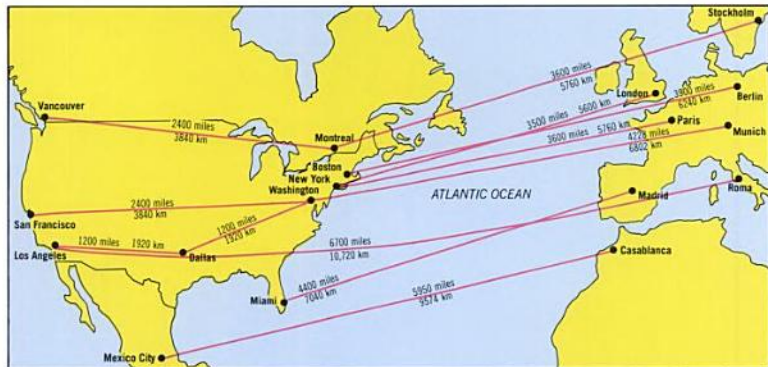
#### ANSWERS

- |  |                                 |                                   |                               |
|--|---------------------------------|-----------------------------------|-------------------------------|
| 1. ciento once                           | 5. quinientos trece             | 8. ochocientos cincuenta y nueve  | 4. cuatrocientos quince       |
| 2. doscientos veintidos                  | 6. seiscientos cuarenta y siete | 7. mil setecientos setenta y seis | 3. trescientos treinta y tres |
| 3. trescientos treinta y tres            |                                 |                                   |                               |
| 4. cuatrocientos quince                  |                                 |                                   |                               |
| 5. quinientos trece                      |                                 |                                   |                               |
| 6. seiscientos cuarenta y siete          |                                 |                                   |                               |
| 7. mil setecientos setenta y seis        |                                 |                                   |                               |
| 8. ochocientos cincuenta y nueve         |                                 |                                   |                               |
| 9. novecientos noventa y cinco           |                                 |                                   |                               |
| 10. dos mil ciento doce                  |                                 |                                   |                               |
| 11. tres mil quinientos sesenta y cuatro |                                 |                                   |                               |
| 12. cuatro mil setecientos dieciséis     |                                 |                                   |                               |

# De España a . . .

From Spain to . . .

Look at the map showing the distances from Madrid to other places. Ask yourself how far it is from Madrid to one of the cities, then answer the question. Notice that we use kilometers (5/8 of a mile), since that is the unit which is used to measure highway distances in Spain. If you're on the road, you have to do some quick mental calculations to convert distances into miles.



(mah-DREED)

(kee-LOH-may-trohs)

- ¿Está muy lejos Miami de Madrid? Miami está a \_\_\_\_\_ kilómetros de Madrid.  
(AHN-hay-lays) (ROH-mah)
- ¿Está muy cerca Los Angeles de Roma? Los Angeles está a \_\_\_\_\_ kilómetros de Roma.  
(LOHN-drays)
- ¿Está muy lejos Londres de Nueva York? Londres está a \_\_\_\_\_ kilómetros de Nueva York.

## Entiendo . . .

I Understand . . .

Knowing the frustration of not being understood, can you imagine how this young lady felt when her purse was missing? She's telling her woes to a friend. Notice how she uses the present tense to tell, in very vivid terms, a story about the past. We often do the same in English: "This guy comes up to me and says . . ."

(preen-SAY-sah)

**Entro en el Metro en Princesa y voy a Callao. Tomo otro tren y voy a la parada Puerta del**  
a Madrid Metro stop

(sohl)

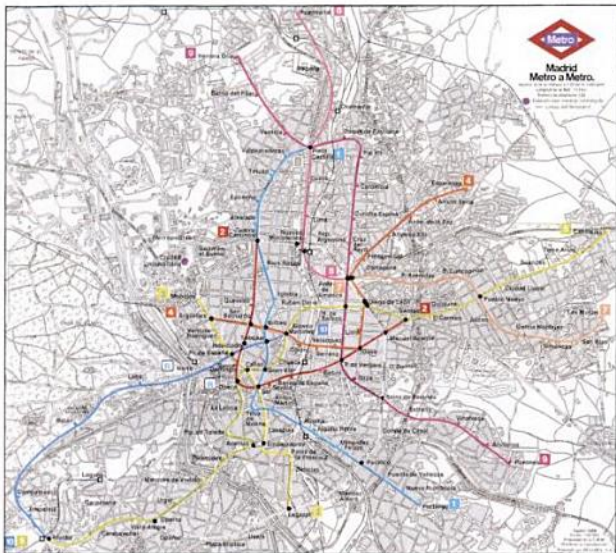
(bah-GOHN) (PWAY-doh) (ehn-kohn-TRAHR) (BOHL-sah)

**Sol y cuando bajo del vagón no puedo encontrar la bolsa. Busco un policía y hablo con**  
coach I can't find purse

### ANSWERS

Distances: 1. 7040 2. 10,720 3. 5600

(RROO-tahs) (MAY-troh) (mah-DREED)  
**LAS RUTAS DEL METRO DE MADRID**



él. El policía no entiende inglés y yo no entiendo español. ¡Qué lío! Pero un turista  
 him (LEE-oh)  
 What a dilemma

(may) (ah-YOO-dah) (PEE-day) (NOHM-bray) (ah-pay-YEE-doh) (dee-rehk-SYOHN)  
 americano me ayuda. El policía pide mi nombre, mi apellido y mi dirección.  
 helps asks for name surname my address

(een-fohr-mah-SYON) (fohr-moo-LAH-ryoh) (LWAY-goh) (ehm-báh-HAH-dah)  
 Escribo la información en un formulario y luego voy a la Embajada Americana para  
 form then American Embassy

(day-SEER) (pah-sah-POHR-tay) (ah-SEHR)  
 decir que ahora no tengo pasaporte. ¡Dios mío! ¿Qué voy a hacer? En una ciudad  
 to say passport to do

(ehs-TRAH-nyah)(seen) (dee-NEH-roh) (tahr-HAY-tah) (KRAY-dee-toh) (SAHL-go)  
 extraña, sin pasaporte y sin dinero. Pero tengo mi tarjeta de crédito. No salgo de  
 strange without money card credit leave

casa sin ella. Voy a la American Express y me dan dinero. Cuando vuelvo a casa, ¡la  
 it  
 bolsa está en el tocador!

What countries do you often associate with the items listed below? Please write them out. Surely you remember.

- |                            |                      |
|----------------------------|----------------------|
| 1. Vodka _____             | 2. Champagne _____   |
| 3. Statue of Liberty _____ | 4. Shakespeare _____ |
| 5. Chili _____             | 6. Castanets _____   |
| 7. Pizza _____             | 8. Geishas _____     |

Can you write out the feminine form of these masculine words of nationality?

- |                 |                                       |
|-----------------|---------------------------------------|
| japonés _____   | alemán _____                          |
| americano _____ | suizo _____<br><i>(pohr-too-GAYS)</i> |
| francés _____   | portugués _____                       |

#### ANSWERS

**Countries:** 1. Rusia 2. Francia 3. los Estados Unidos 4. la Gran Bretaña 5. México 6. España 7. Italia 8. Japón  
**Nationality:** japonesa alemana americana suiza francesa portuguesa portuguesa





(KOH-chay)

(ahl-kee-LEHR)

## EL COCHE DE ALQUILER

The rental car

You may want to rent a car and explore the countryside for yourself. Practice the phrases in this dialogue until you feel sure of them.

(klee-YEHN-tay)

EL CLIENTE Buenos días.

(ahl-kee-LAHR)

Quiero **alquilar un coche.**  
to rent

(ah-HEHN-tay)

EL AGENTE ¿Para cuánto tiempo?

(say-MAH-nahs)

EL CLIENTE Para dos semanas.  
weeks

(KAHM-byohs)

EL AGENTE ¿De cambios  
shift

(ow-toh-MAH-tee-koh)

o automático?  
or automatic

EL CLIENTE Automático y a cuatro  
with

(PLAH-sahs) (een-kloo-EE-doh)

plazas. ¿Está incluido  
seats included

(gah-soh-LEE-nah)

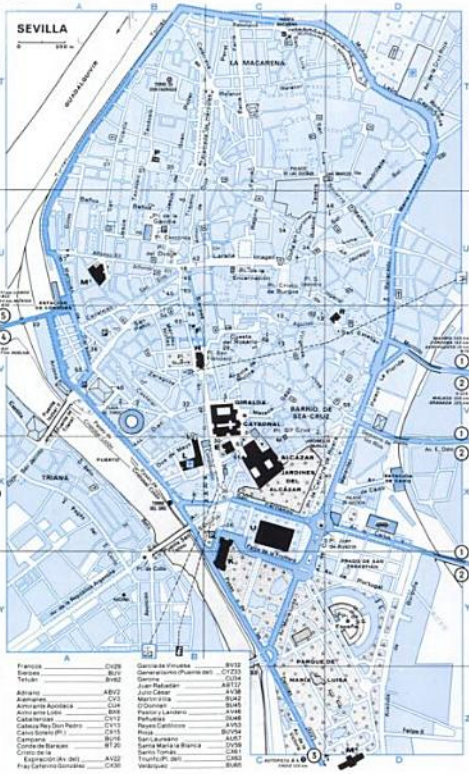
el precio de la gasolina?

EL AGENTE La gasolina, no, pero

(kee-loh-may-TRAH-hay)

el kilometraje, sí. El precio  
distance in kilometers = mileage  
por una semana es \_\_\_\_\_.

## ROAD Map of Seville



(Courtesy of Michelin Guide, Spain—reprinted with permission)

(lee-SEHN-syah) (kohn-doo-SEER) (pah-sah-POHR-tay) (tahr-HAY-tah) (KRAY-dee-toh)

Por favor, **su licencia de conducir, su pasaporte y su tarjeta de crédito.**  
driver's license credit card



(PWAY-doh)  
EL CLIENTE **¿Puedo devolver el coche en mi ciudad de destino?**  
Can I

EL AGENTE **¿Qué ciudad es?**  
(say-BEE-yah)

EL CLIENTE **Sevilla.**  
(KLAH-roh)

EL AGENTE **Claro. Yo soy de Sevilla. Aquí tiene las llaves para el coche y los**  
Of course here are

(doh-koo-MEHN-tohs) (SYEH-rroh) (kohn)  
**documentos. Ahora cierro. ¡Voy con usted!**  
papers I'm closing up with

Can you fill in the missing words below?

1. Quiero \_\_\_\_\_ un coche. 3. A cuatro \_\_\_\_\_.

2. De \_\_\_\_\_ o automático. 4. La licencia de \_\_\_\_\_.

(ehs-pray-SYOH-nays) (OO-tee-lays)

## Expresiones útiles

useful

Here are some useful expressions you might need for renting your car. Practice writing them out in the spaces below, and be sure to say them aloud until you've learned them well.

**¿Cuánto cuesta por día?** \_\_\_\_\_  
per

(say-GOO-roh)

**¿Cuánto es el seguro?** \_\_\_\_\_  
insurance

**¿Está incluida la gasolina?** \_\_\_\_\_

(DEH-hoh) (day-POH-see-toh)

**¿Dejo un depósito?** \_\_\_\_\_  
Do I leave

Ready to try several more expressions you might need on the open road?

**¿Por dónde voy a \_\_\_\_\_?** \_\_\_\_\_  
How do I get to

(kah-rray-TEH-rah)

**¿Adónde va esta carretera?** \_\_\_\_\_  
highway

(MAH-pah)

**¿Tiene usted un mapa de carreteras?** \_\_\_\_\_

(Notice that **mapa** is masculine.)

(dehs-byah-SYOH-nays)

**¿Hay desviaciones en el camino?** \_\_\_\_\_  
detours

Fill-ins. 1. alquilar 2. cambios 3. plazas 4. conducir

(say-NYAH-lays) (BYAH-lays)  
**SEÑALES VIALES**  
Road signs



If you're planning to drive while you're abroad, spend some time remembering the meanings of these signs.



Dangerous Intersection



Danger!



Stop



Speed Limit  
(in km/hr)



Minimum  
Speed



End of Limited  
Speed



No Entrance



Yield Right-of-way



Two-way  
Traffic



Dangerous Curve



Entrance to Expressway



Expressway Exit  
(road narrows)



Customs



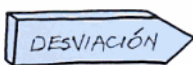
No Passing



End of No Passing Zone



One-way Street



Detour



Road Closed



Parking



No Parking  
(or waiting)



Roundabout



No Parking



No Parking  
(or waiting)



No Cyclists



Pedestrian Crossing



Railroad Crossing  
(no gate)



Guarded Railroad  
Crossing

(ehs-tah-SYOHN)

(sehr-BEE-syoh)

# La estación de servicio

The service station

(PWAY-day) (yay-NAHR) (TAHN-kay)

EL CLIENTE **Puede llenar el tanque.**

You can fill the tank

(pah-TROHN)

(rray-goo-LAHR) (SOO-pehr) (EHS-trah)

EL PATRÓN **¿Con regular, súper o extra?**  
boss

(ah-SAY-tay)

(pray-SYOHN)

(YAHN-tahs)

EL CLIENTE **Regular. También necesito aceite. ¿Quiere mirar la presión de las llantas**  
oil pressure tires

y el agua?

(TOH-doh)

EL PATRÓN **Todo está bien.**

Everything

(kwahl)

(mahs)

EL CLIENTE **Voy a Madrid. ¿Cuál es el camino más directo?**

What

most

(He pulls out a road map.)

(pwehs)

(ah-KEE)

(ow-toh-PEES-tah) (AH-syah)

EL PATRÓN **Pues, usted está aquí. Debe tomar la autopista hacia**  
Well here thruway towards

(oh-EHS-tay)

**el oeste. A dos kilómetros, doble a la izquierda en la Carretera Nacional.**

west After

turn to the left

(kah-rray-TEH-rah)

(nah-syoh-NAHL)

national highway

(LWAY-goh)

**Luego, a cuatro kilómetros, debe doblar a la derecha. Entonces debe seguir las**

Then

turn to the right

(ehh-TOHN-says)

(say-GHEER)

Then

you should follow

(say-NYAH-lays)

**señales.**

signs

(TRAH-fee-koh)

EL CLIENTE **¿Hay mucho tráfico?**

(SOH-loh)

(oh-BEH-hahs)

EL PATRÓN **¿A estas horas? ¡Sólo unas ovejas!**

(At this time)

Just some sheep

Can you fill in the blanks with the missing word?

1. ¿Con qué llenamos el tanque? Llenamos el tanque con \_\_\_\_\_.

(pah-NAY-mohs) (moh-TOHR)

2. ¿Qué ponemos en el motor? Ponemos \_\_\_\_\_ en el motor.

put

(KOH-sahs)

(rray-bee-SAHR)

3. ¿Qué otras cosas puede usted revisar en la estación de servicio? Puedo revisar la presión de

things

check

las \_\_\_\_\_ y el \_\_\_\_\_.

## ANSWERS

Missing words. 1. gasolina 2. aceite 3. llantas y el agua

In Spain thruways are called **autopistas** and are marked as “A” roads on your map. An *(pay-AH-hay)* **autopista de peaje** is a toll road. National highways are **Carreteras Nacionales** and are marked with a red “N” on your map. Regional highways are reasonably good and are numbered with the prefix “C”.

## EL COCHE

The Car

*(boh-SEE-nah)*  
**la bocina**  
horn

*(leem-pyah-pah-rah-BREE-sahs)*  
**el limpiaparabrisas**  
windshield wiper

*(boh-LAHN-tay)*  
**el volante**  
steering wheel

*(tah-BLEH-roh) (eens-troo-MEHN-tohs)*  
**el tablero de instrumentos**  
dash board

*(pay-DAHL) (ehm-BRAH-gay)*  
**el pedal de embrague**  
clutch pedal

*(pah-LAHN-kah) (KAHM-byoh)*  
**la palanca de cambio**  
gearshift stick

*(pay-DAHL) (FRAY-nohs)*  
**el pedal de los frenos**  
brake pedal

*(ah-say-leh-rah-DOHR)*  
**el acelerador**  
accelerator

*(moh-TOHR)*  
**el motor**  
motor

*(ehs-PAY-hoh)*  
**el espejo**  
mirror

*(kah-POH)*  
**el capó**  
hood

*(FAH-rohs)*  
**los faros**  
headlights

*(rrah-dyah-DOHR)*  
**el radiador**  
radiator

*(bah-teh-REE-ah)*  
**la batería**  
battery



*(bah-OOL)*  
**el baúl**  
trunk

*(ah-SYEHN-toh)*  
**el asiento**  
seat



*(pah-rah-CHOH-kays)*  
**el parachoques**  
bumper

*(PLAH-kah)*  
**la placa**  
license plate

*(kah-POH-tah)*  
**la capota**  
roof

*(BOHM-bah)*  
**la bomba**  
gas pump

*(behn-tah-NEE-yah)*  
**la ventanilla**  
window

*(kah-rroh-seh-REE-ah)*  
**la carrocería**  
body (of car)



*(gwahr-dah-BAH-rrohs)*  
**el guardabarros**  
fender

*(YAHN-tahs)*  
**las llantas**  
tires

*(tee-rah-DOHR) (day) (PWEHR-tah)*  
**el tirador de puerta**  
door handle

*(TAHN-kay)*  
**el tanque**  
gas tank

*(pohr-tay-SWAY-lah)*  
**la portezuela**  
door

Now fill in the names for the following auto parts.



\_\_\_\_\_



\_\_\_\_\_



\_\_\_\_\_



\_\_\_\_\_



\_\_\_\_\_



\_\_\_\_\_



\_\_\_\_\_



\_\_\_\_\_



\_\_\_\_\_



\_\_\_\_\_



\_\_\_\_\_



\_\_\_\_\_



\_\_\_\_\_



\_\_\_\_\_



\_\_\_\_\_



\_\_\_\_\_

# Más expresiones útiles para reparaciones

More useful expressions for repairs

(rray-pah-rah-SYOH-nays)



If you rent a wreck or a guzzler, you'll need to know these expressions. Write them out, please,  
even if you're going by bike (**bicicleta**) or by motorbike (**motocicleta**).

(ah-yoo-DAHR-may)  
**¿Puede ayudarme?** \_\_\_\_\_  
help me

(peen-CHAH-soh)  
**Tengo un pinchazo.** \_\_\_\_\_  
flat

(MAHR-chah)  
**Mi coche no marcha.** \_\_\_\_\_  
won't run

(ah-RRAHN-kah)  
**Mi coche no arranca.** \_\_\_\_\_  
won't start

(FRAY-nohs) (foon-SYOH-nahn)  
**Los frenos no funcionan.** \_\_\_\_\_  
brakes don't work

(kahm-BYAHR) (ah-SAY-toy)  
**¿Puede cambiar el aceite?** \_\_\_\_\_  
change oil

(bah-teh-REE-ah) (dehs-kahr-GAH-dah)  
**La batería está descargada.** \_\_\_\_\_  
dead

(may-KAH-nee-koh) (rray-mohl-kah-DOHR)  
**Necesito un mecánico (remolcador).** \_\_\_\_\_  
tow truck

(rray-dyah-DOHR) (ehs-KAH-pay)  
**El radiador tiene un escape.** \_\_\_\_\_  
leak

(poh-DEHR) (pay-DEER) (day-SEER)

## Poder, Pedir, Decir

To be able, to ask for, to say

Here are some more "shoe" verbs you really need to know. The first one changes the **o** to **ue**; the other two change the **e** to **i**. Notice that for the **Yo** form, **decir** also changes the **c** to **g**. Write out the forms and say them aloud.



**PODER = TO BE ABLE, CAN***(PWAY-doh)***yo puedo***(PWAY-days)***(tú puedes)****él****ella** *(PWAY-day)***usted puede***(poh-DAY-mohs)***nosotros podemos****ellos****ellas** *(PWAY-dehn)***ustedes pueden****PEDIR = TO ASK FOR***(PEE-doh)***yo pido***(PEE-days)***(tú pides)****él****ella** *(PEE-day)***usted pide***(pay-DEE-mohs)***nosotros pedimos****ellos****ellas** *(PEE-dehn)***ustedes piden****DECIR = TO SAY, TELL***(DEE-goh)***yo digo***(DEE-says)***(tú dices)****él****ella** *(DEE-say)***usted dice***(day-SEE-mohs)***nosotros decimos****ellos****ellas** *(DEE-sehn)***ustedes dicen**

Can you read these sentences aloud and understand what they mean?

1. Digo mi nombre.  
*(NOHM-bray)*  
name

2. El cliente pide gasolina.

3. Ellos no pueden encontrar la carretera.  
*(ehn-kohn-TRAHR)*  
find4. Nosotros pedimos ayuda.  
*(ah-YOO-dah)*  
help

5. El patrón dice «Buenos días».

6. ¿Puede usted ayudarme?

(ahk-see-DEHN-tay)  
**UN ACCIDENTE**  
An Accident

(kwee-DAH-doh)

¡Cuidado! (Careful) Driving in a foreign country means watching the road even when the scenery is breathtaking. You'll see here what happens to someone who doesn't.

LA CONDUCTORA (Thinking to herself as she goes speeding along a mountain highway):  
driver

(NOON-kah)

**Nunca miro las señales de tráfico.**

Never

(TRAH-fee-koh)

**No tengo mucho cuidado** cuando

I'm not very careful

(kwee-DAH-doh)

(kohn-DOOS-kah)

**conduzco y**

I drive

(RRAH-pee-doh)

**conduzco muy rápido . . . a ciento cincuenta kilómetros por hora y la velocidad**

fast

(kee-LOH-may-trohs)

per

(bay-loh-see-DAHD)

speed

(MAHK-see-mah)

**máxima en esta autopista es ciento veinte kilómetros por hora. El camino es muy**

(pay-lee-GROH-soh)

(PREE-sah)

**peligroso pero tengo prisa . . . ¡Ay, Dios mío! . . .** (She has an accident and swerves dangerous

dangerous I'm in a hurry  
on the highway)

(Llega el policía)

EL POLICÍA ¿Cómo está? ¿Bien? **Por favor, su licencia.** ¿De dónde es usted? ¿Es

(een-tehr-nah-syoh-NAHL)

turista? ¿Tiene una licencia internacional? ¿Es americana?

(kwahl)

**¿Cuál es su nombre y apellido y su dirección? Ahora voy**

What

first name

surname

address

(yah-MAHR)

**a llamar al mecánico.**

to call

(Llega el mecánico)

(SWEHR-tay) (SOH-loh)

EL MECÁNICO **Tiene suerte. Sólo tiene**

You're lucky

only

**un pinchazo.**

flat tire

LA CONDUCTORA **¿Puede cambiar la llanta?**

change

tire

EL MECÁNICO **¿Quiere llamar para**

(ah-kohr-DAHR)

**acordar una hora?**

to arrange appointment



In the story above we have used three expressions which are based on the word *tener*: **tener cuidado**, **tener prisa**, and **tener suerte**. The word **cuidado** means *care*, **prisa** means *haste*, and **suerte** means *luck*. When these words are used after **tener**, they mean, respectively, *to be careful*, *to be in a hurry*, and *to be lucky*.

Can you write out below the Spanish for the English sentences at the left?

1. I am lucky. \_\_\_\_\_
2. We are careful. \_\_\_\_\_
3. The family is in a hurry. \_\_\_\_\_
4. You (plural) are lucky. \_\_\_\_\_
5. I am in a hurry. \_\_\_\_\_

(ah-SEHR) (boy-'NEER)

## Hacer, Venir

To do, to come

Give yourself some practice with the two verbs which appear below. Say the forms aloud. You can see they're everyday words. The first one is quite different in the *Yo* form from most **er** verbs. The second one looks like the "shoe" verbs and changes the **e** to **ie**, but *not* for the **Yo** form which is also different from that of most **ir** verbs.

### HACER = TO DO OR MAKE

(AH-goh) <b>yo hago</b>	(ah-SAY-mohs) <b>nosotros hacemos</b>
(AH-says) <b>(tú haces)</b>	
<b>él</b>	<b>ellos</b>
<b>ella</b> (AH-say)	<b>ellas</b> (AH-sehn)
<b>usted hace</b>	<b>ustedes hacen</b>

### ANSWERS

1. Tengo suerte.
2. Tenemos cuidado.
3. La familia tiene prisa.
4. Ustedes tienen suerte.
5. Tengo prisa.

## VENIR = TO COME

<i>(BEHN-goh)</i> <b>yo vengo</b>	<i>(bay-NEE-mohs)</i> <b>nosotros venimos</b>
<i>(BYEH-nays)</i> <b>(tú vienes)</b>	
<b>él</b>	<b>ellos</b>
<b>ella</b> <i>(BYEH-nay)</i>	<b>ellas</b> <i>(BYEH-nehn)</i>
<b>usted viene</b>	<b>ustedes vienen</b>

Try filling in the spaces below with the right forms of the verbs in parentheses:

- ¿\_\_\_\_\_ usted ayudarme? (poder)
- Los turistas \_\_\_\_\_ un cuarto con baño. (pedir)
- Yo \_\_\_\_\_ a las dos de la tarde. (venir)
- Ella \_\_\_\_\_ la hora. (decir)
- Yo siempre \_\_\_\_\_ mucha suerte. (tener)
- ¿Qué \_\_\_\_\_ usted? (hacer)
- Nosotros \_\_\_\_\_ una barra de chocolate. (pedir)
- Yo siempre \_\_\_\_\_ la verdad. (decir)  
*(behr-DAHD)*  
truth
- Yo \_\_\_\_\_ empalme en Madrid. (hacer)
- Ellos siempre \_\_\_\_\_ a mi casa. (venir)

### ANSWERS

- |            |            |          |           |
|------------|------------|----------|-----------|
| 9. hago    | 6. hace    | 3. vengo | 1. Pueden |
| 10. vienen | 7. pedimos | 4. dice  | 2. piden  |
|            | 8. dirigo  | 5. tengo |           |

Verbs:  
1. Pueden  
2. piden



There are over 700 campsites in Spain. About 500 are located along the coast. Many of them have excellent facilities such as swimming pools, sport areas, restaurants, and supermarkets. The Spanish National Tourist Office furnishes a list of approved campsites. If you have your blue jeans on and some rugged boots, we're ready to start out. Let's go.

(ay-KEE-poh)  
**EL EQUIPO**  
 equipment

See if you can find all the articles listed.

- (leen-TEHR-nah) (bohI-SEE-yoh) **la linterna de bolsillo** flashlight  
 (SAHK-koh) (dohr-MEER) **el saco para dormir** sleeping bag  
 (ah-RROH-yoh) **el arroyo** brook
- (AHR-bohl) **el árbol** tree  
 (RRAY-mohs) **los remos** oars
- (RROH-pah) **la ropa** clothing  
 (frah-SAH-dah) (MAHN-tah) **la frazada, la manta** blanket
- (kah-NAHS-tah) (SEHS-tah) **la canasta, la cesta** basket  
 (sohl) **el sol** sun  
 (kah-NOH-ah) **la canoa** canoe
- (BOH-tahs) **las botas** boots  
 (KOO-boh) **el cubo** pail, bucket  
 (ahr-TEE-koo-lohs) **los artículos de tocador** toilet articles  
 (kohl-CHOHN) (AHY\*-ray) **el colchón de aire** air mattress  
 \*rhymes with "buy"
- (TEHR-moh) **el termo** thermos  
 (KAH-nyah) (pehs-KAHR) **la caña de pescar** fishing pole
- (LAH-tahs) **las latas** cans  
 (RRAH-dyoh) (pohr-TAH-teel) **el radio portátil** portable radio  
 (tee-rah-boo-SOHN) (sah-kah-KOHR-chohs) **el tirabuzón, el sacacorchos** corkscrew
- (oo-tehn-SEE-lyohs) (koh-SEE-nah) **utensilios de cocina** cooking utensils  
 (KAH-hah) **la caja** box  
 (FOHS-joh-rohs) (seh-REE-yahs) **los fósforos, las cerillas** matches



(kahm-pah-MEHN-toh)  
**VAMOS AL CAMPAMENTO**  
campground

(ah-KEE)

MARK **Perdón. ¿Hay un campamento por aquí?**  
around here

(hwahn)

JUAN **A veinte kilómetros de aquí.**  
Twenty kilometers from here.

(sehr-BEE-syohs) (poh-TAH-blay)

MARK **¿Tiene servicios y agua potable?**  
toilets drinking water

(koh-RRYEHN-tay) (ay-lehk-tree-see-DAHD) (gahs)

JUAN **Sí, tiene agua corriente, duchas, electricidad y gas. También hay una tienda**  
running water showers electricity

(koh-mehs-TEE-blays)

**de comestibles cerca.**  
groceries

MARK **¿Cuesta mucho?**

(rrah-soh-NAH-blays)

JUAN **No, tienen precios razonables. ¿Tiene hijos?**  
reasonable

MARK **Sí, dos. ¿Por qué?**

(PAHR-kay)(teen-fahn-TEEL)

(ah-kahm-PAHR)

JUAN **Porque el campamento tiene un parque infantil. ¿Cuánto tiempo va a acampar?**  
children's park, playground to camp

(TYEHN-dah)(kahm-PAH-nyah)

MARK **Una semana en nuestra tienda de campaña con mi esposa y mis dos hijos.**  
tent

(mohs-KEE-tohs)(tahm-BYEHN)

JUAN **¡Y con los mosquitos también!**  
too

1. Hot water at the campground? Maybe, maybe not. But what two other kinds of water might you find there? \_\_\_\_\_ y \_\_\_\_\_.

(koh-see-NAHR)

2. If you want to cook (cocinar) what types of energy might you inquire about?

\_\_\_\_\_ y \_\_\_\_\_

3. Where would you go for provisions? a la \_\_\_\_\_

4. At the campgrounds, where will the kids hang out? en el \_\_\_\_\_

(bee-BYEHN-dah)

5. If you don't have a trailer (coche-vivienda), what will you most likely sleep and live in?  
en una \_\_\_\_\_

**ANSWERS**

1. agua potable y agua corriente  
2. electricidad y gas  
3. a la tienda de comestibles  
4. en el parque infantil  
5. en una tienda de campaña

(TYEHN-dah) (koh-mehs-TEE-blays)  
**EN LA TIENDA DE COMESTIBLES**

At the grocery store



MARY **Buenos días.**

(nay-say-SEE-toh) (fee-DAY-ohs)

**Necesito unos fideos,**

I need some noodles

(mahn-tay-KEE-yah)

**mantequilla y un poco de jamón.**

butter

(hah-MOHN)

ham

**Ah, ¿y tiene fósforos?**

(FOHS-foh-rohs)

matches

(tehn-DEH-rah)

LA TENDERA

storekeeper

**¿Hace camping? Están**

Are you camping?

(ehs-TOO-fah) (ay-LEHK-tree-kah)

(proh-ee-BEE-dahs) (foh-GAH-tahs)

**prohibidas las fogatas en el campamento.**

forbidden

bonfires

MARY **Tenemos una estufa**

(LAY-chay) (sahl) (pahn)

**leche, sal y pan.**

milk

salt

bread

**eléctrica. También necesito un poco de vino tinto,**

stove

a little

(BEE-noh) (TEEN-toh)

wine

red

(MAY-tay)

**(La tendera mete las cosas en una bolsa.)**

puts

things

(BOHL-sah)

bag

MARY **¿Cuánto es?**

LA TENDERA **Cinco euros y diez céntimos.**

(kahm-BYahr) (CHAY-kay) (byah-HEH-roh)

MARY **¿Puede cambiar un cheque de viajero de cincuenta euros?**

cash

a

traveler's check

What words from the conversation do you associate with the items listed below?

More than one answer may be possible:

- mantequilla \_\_\_\_\_
- cocinar \_\_\_\_\_
- fósforos \_\_\_\_\_
- beber \_\_\_\_\_
- cheques de viajero \_\_\_\_\_
- cigarrillos \_\_\_\_\_

ANSWERS

6. fósforos  
5. dólares

3. fogata, estufa  
4. vino, leche

2. estufa  
1. pan

Conversation.

(*nay-say-see-TAHR*)

**Necesitar** is a very useful word to know when you're in a foreign country. It's just like the other **ar** words we have learned. Try saying it aloud.

NECESITAR = TO NEED	
<i>(nay-say-SEE-toh)</i> <b>yo necesito</b>	<i>(nay-say-see-TAH-mohs)</i> <b>nosotros necesitamos</b>
<i>(nay-say-SEE-tahs)</i> <b>(tú necesitas)</b>	
<b>él</b>	<b>ellos</b>
<b>ella</b> <i>(nay-say-SEE-tah)</i>	<b>ellas</b> <i>(nay-say-SEE-tahn)</i>
<b>usted necesita</b>	<b>ustedes necesitan</b>

Can you answer these questions in Spanish? Write out and say your answers.

1. ¿Necesita usted comer para vivir?  
in order to

---

2. ¿Qué necesitamos para encender una fogata?  
to light

---

3. ¿Necesita usted ir a la tienda de comestibles?

---

4. Cuando usted hace camping, ¿qué cosas necesita llevar al campamento?  
to take

(Name five things) Necesito llevar \_\_\_\_\_, \_\_\_\_\_,  
\_\_\_\_\_, \_\_\_\_\_, y \_\_\_\_\_.

To get to your campsite you will need to do some driving. The following **ir** verb describes that. Notice that for the **Yo** form we stick a **z** in front of the **c**. Practice writing and saying the forms.

#### ANSWERS

1. Sí, necesito comer para vivir.  
2. Necesitamos fosforos para encender una fogata.  
3. Sí, necesito ir a la tienda de comestibles. No, no necesito ir a la tienda de comestibles.



<i>(kohn-doo-SEER)</i> <b>CONducIR = TO DRIVE</b>	
<i>(kohn-DOOS-koh)</i> <b>yo conduzco</b>	<i>(kohn-doo-SEE-mohs)</i> <b>nosotros conducimos</b>
<i>(kohn-DOO-says)</i> <b>(tú conduces)</b>	
<b>él</b>	<b>ellos</b>
<b>ella</b> <i>(kohn-DOO-say)</i>	<b>ellas</b> <i>(kohn-DOO-seln)</i>
<b>usted conduce</b>	<b>ustedes conducen</b>

Can you answer these questions? Write out your answers and say them aloud.

1. ¿Conduce usted muy rápido?

---

2. ¿Conduce usted un coche a su trabajo?

*(trah-BAH-hoh)*

work

---

3. ¿Conduce usted un coche o una camioneta?

*(kah-myoh-NAY-tah)*

van

---

Here's another useful verb of the **er** type. But be careful with the **Yo** form as you practice writing it. Try saying it enough times to be sure of it.

<i>(sah-BEHR)</i> <b>SABER = TO KNOW SOMETHING (A FACT), TO KNOW HOW TO</b>	
<i>(say)</i> <b>yo sé</b>	<i>(sah-BAY-mohs)</i> <b>nosotros sabemos</b>
<i>(SAH-bays)</i> <b>(tú sabes)</b>	
<b>él</b>	<b>ellos</b>
<b>ella</b> <i>(SAH-bay)</i>	<b>ellas</b> <i>(SAH-behn)</i>
<b>usted sabe</b>	<b>ustedes saben</b>

#### ANSWERS

1. Yo sí conduzco muy rápido. Yo no conduzco un coche a mi trabajo.  
 2. Yo conduzco una camioneta.  
 3. Conduco un coche. Conduco un coche a mi trabajo.

Can you read these sentences aloud and understand what they mean?

1. Sabemos hablar español.
2. ¿Sabe usted escribir en francés?
3. Yo sé dónde está la estación.
4. Ellos saben cómo se llama la muchacha.
5. Yo no sé mi dirección.

(KOH-moh) (say) (DEE-say)  
**¿Cómo se dice . . . ?**  
How do you say . . . ?

In the last section (pp. 76–88) on traveling by car we saw how *tener* is used with *cuidado*, *suerte*, and *prisa* to form new ideas. Below, you can see how we can do the same thing to make other expressions with *tener*. The pictures should tell you the meaning of each.



(FREE-oh)

**El tiene frío.**



(kah-LOHR)

**Ella tiene calor.**



(MYAY-doh)

**Ellos tienen miedo.**



(SWAH-rays) (SWAY-nyoh)

**El señor Suárez tiene sueño.**

**ANSWERS**

1. We know how to speak Spanish
2. Do you know how to write in French?
3. I know where the station is.
4. They know the girl's name.
5. I don't know my address.



*(behr-GWEHN-sah)*  
**La señora Suárez tiene vergüenza.**  
is embarrassed



*(sayd)*  
**El tiene sed.**  
He is thirsty



*(AHM-bray)*  
**El tiene hambre.**  
He is hungry

Try saying aloud all of the sentences above. Once you feel sure of each of them, cover them with a sheet of paper and look just at the pictures. Can you describe what each of them depicts? Next, do them in random order just to test yourself. They're important enough to learn well, since they describe states we all feel sometime or another.

Can you now describe your own feelings when confronted with the circumstances below? Try writing them out.

1. A wintry day. Tengo \_\_\_\_\_
2. You haven't eaten. \_\_\_\_\_
3. A spooky night. \_\_\_\_\_
4. A sweltering day. (2 answers) \_\_\_\_\_
5. You forgot your mother's birthday. \_\_\_\_\_
6. You've been driving ten hours. \_\_\_\_\_

#### ANSWERS

1. Tengo frío.
2. Tengo hambre.
3. Tengo miedo.
4. Tengo calor.
5. Tengo vergüenza.
6. Tengo sueño.

When you need to inquire about some information, begin with **¿Sabe usted si . . . ?** <sup>(see)</sup>  
if

Example: **¿Sabe usted si hay agua corriente en el campamento?** Try asking the same sort of question about other things on the campground that you might want to know about and use the new words you have just learned: **¿Sabe si hay . . . en el campamento?** As an alternative, you might also ask **¿Sabe usted si tienen . . . ?** Give it a try.

Please fill in the blanks below with the right form of the verbs. Check back to previous sections when you're uncertain.

1. Yo no \_\_\_\_\_ español. (ser)
2. Yo no \_\_\_\_\_ conducir un coche. (saber)
3. Ellos \_\_\_\_\_ cien euros. (tener)  
(ev-rohs)  
basic unit of currency of Spain
4. Usted no \_\_\_\_\_ cocinar en el cuarto. (poder)
5. Yo \_\_\_\_\_ sed y voy a beber agua. (tener)
6. Ahora yo \_\_\_\_\_ en casa. (estar)  
at home
7. Yo no \_\_\_\_\_ el coche. (conducir)
8. Ella \_\_\_\_\_ fósforos en la tienda. (comprar)
9. Nosotros no \_\_\_\_\_ en el hotel. (comer)
10. ¿Ustedes \_\_\_\_\_ que hay agua potable en el campamento? (decir)

Fill-ins. 1. soy 2. sé 3. tienen 4. puede 5. tengo 6. estoy 7. conduzco 8. compra 9. comemos 10. dicen

(TYEHM-poh) (ehs-tah-SYOH-nays)  
**El tiempo, las estaciones, los días,**  
 weather seasons days  
 (say-MAH-nahs) (MAY-says)  
**las semanas y los meses**  
 weeks and months



Say the names of the seasons and each of the months belonging to them a number of times. When you feel sure of them, write the letter of the seasons in Column 2 in front of the months which belong to them in Column 1.

1

(MAH-yoh)

**mayo**

(ah-GOHS-toh)

**agosto**

(dee-SYEHM-bray)

**diciembre**

(HOO-lyoh)

**julio**

(ah-BREEL)

**abril**

(noh-BYEHM-bray)

**noviembre**

(HOO-nyoh)

**junio**

(ay-NEH-roh)

**enero**

(ohk-TOO-bray)

**octubre**

(fay-BREH-roh)

**febrero**

(shep-TYEHM-bray)

**septiembre**

(MAHR-soh)

**marzo**

2

(eem-BYEH-rah-noh)

A. **el invierno**

winter

(pree-mah-BEH-rah)

B. **la primavera**

spring

(beh-RAH-noh)

C. **el verano**

summer

(oh-TOH-nyoh)

D. **el otoño**

autumn

Here are the days of the week:

(LOO-nays)

**lunes**

Monday

(MAHR-tays)

**martes**

Tuesday

(MYEH-rah-koh-lays)

**miércoles**

Wednesday

(HWAY-bays)

**jueves**

Thursday

(BYEH-rah-nays)

**viernes**

Friday

(SAH-bah-doh)

**sábado**

Saturday

(doh-MEEN-goh)

**domingo**

Sunday

Can you answer the questions below? Write your answers and say them aloud.

1. ¿Cuántos meses hay en un año?  
(AH-nyoh)  
year

---

2. ¿Cuántas estaciones hay en un año?

---

3. ¿Qué mes tiene 28 días?

---

4. ¿Cuántos días hay en el mes de diciembre?

---

5. ¿Qué meses tienen 30 días?

---

6. ¿Cuántos meses hay en una estación?

---

Can you write below the months which correspond to each season? They begin with small letters in Spanish.

1. Los meses de la primavera son \_\_\_\_\_ , \_\_\_\_\_ , \_\_\_\_\_ .
2. Los meses del verano son \_\_\_\_\_ , \_\_\_\_\_ , \_\_\_\_\_ .
3. Los meses del otoño son \_\_\_\_\_ , \_\_\_\_\_ , \_\_\_\_\_ .
4. Los meses del invierno son \_\_\_\_\_ , \_\_\_\_\_ , \_\_\_\_\_ .

#### ANSWERS

4. Hay treinta y un días en el mes de diciembre.\*  
5. Abril, junio, julio, septiembre y noviembre tienen treinta días.  
6. Hay tres meses en una estación.  
\*Note: In a compound number like this *uno* shortens to *un* even before plural nouns.  
3. septiembre, octubre, noviembre  
4. diciembre, enero, febrero

#### Months,

1. Hay doce meses en un año.  
2. Hay cuatro estaciones en un año.  
3. Febrero tiene dieciocho días.  
Seasons,  
1. marzo, abril, mayo  
2. junio, julio, agosto

Try writing out the names of the seasons.

1. Diciembre, enero y febrero son los meses del \_\_\_\_\_.
2. Marzo, abril y mayo son los meses de la \_\_\_\_\_.
3. Junio, julio y agosto son los meses del \_\_\_\_\_.
4. Septiembre, octubre y noviembre son los meses del \_\_\_\_\_.

(kay) (TYEHM-poh) (AH-say)  
**¿QUÉ TIEMPO HACE?**  
 How is the weather?

To describe weather conditions in Spanish, we often use **hace** + the name of the condition. Examples: **Hace calor en julio. Hace frío en invierno.** Refer to the pictures and repeat the sentences which describe the weather of the various seasons and months. Notice that two of them do not use *hace*.



(bwehn)

**Hace buen tiempo. (Hace sol).**

The weather is good.

(sohl)

It is sunny.



(YWAY-bay)

**Llueve.**

It is raining.



(FREE-oh)

**Hace frío.**

It is cold.



(NYAY-bah)

**Nieva.**

It is snowing.



(kah-LOHR)

**Hace calor.**

It is hot.



(mahl)

**Hace mal tiempo.**

It is bad weather.

Try covering up the expressions and see if you can describe the weather which corresponds to

the months and seasons. Examples: **En marzo hace viento; en otoño hace fresco,** etc.  
 (BYEHN-toh) (FREHS-koh)  
 It is windy. It is cool.

ANSWERS

1. INVIERNO 2. PRIMAVERA 3. VERANO 4. OTOÑO

Have you practiced enough? Let's see how well you can fill in the spaces below. There may be more than one possibility in some cases.

1. En primavera hace \_\_\_\_\_.
2. En agosto \_\_\_\_\_.
3. En el mes de marzo \_\_\_\_\_.
4. En invierno \_\_\_\_\_.
5. Hace \_\_\_\_\_ tiempo en verano.
6. Hace \_\_\_\_\_ tiempo en invierno.

To say *very hot, cold, etc.*, we place **mucho** in front of the weather word. Example: **En agosto hace mucho calor.** But with **hace buen (mal) tiempo**, we place **muy** in front of the weather word. Example: **Hoy hace muy buen tiempo.** Fill in the following blanks with **mucho** or **muy**, accordingly.

1. En invierno hace \_\_\_\_\_ frío.
2. Hace \_\_\_\_\_ viento también en invierno.
3. Hace \_\_\_\_\_ mal tiempo en enero.
4. En julio hace \_\_\_\_\_ sol.
5. No hace \_\_\_\_\_ mal tiempo en mayo.
6. ¿Cuándo hace \_\_\_\_\_ buen tiempo?
7. Hace \_\_\_\_\_ fresco en el mes de noviembre.

Look at the pictures again at the beginning of this section. See which weather conditions are expressed with other verbs. Say them out loud until you feel comfortable with them. Then use them to describe today's weather. Start out with either **Hoy ...** or **Hoy no ...**



SALLY ¿Qué hora es?

SUSAN Las siete y media.

(yah)

SALLY ¡Dios mío! ¿Ya? ¿Hace un buen día?

Already Is it a nice day?

SUSAN No sé. ¿Por qué?

#### ANSWERS

- |          |          |        |          |          |        |          |
|----------|----------|--------|----------|----------|--------|----------|
| 1. mucho | 2. mucho | 3. muy | 4. mucho | 5. mucho | 6. muy | 7. mucho |
|----------|----------|--------|----------|----------|--------|----------|




(PLAH-yah) (SYAY-loh) (deltz-peh-HAH-doh)  
 SALLY ¿Vamos a la **playa**? Si hace buen tiempo y mucho sol y el **cielo está despejado**,  
 beach sky clear

(brohn-say-AHR-nohs) (boos-KAHR) (TRAH-hay)  
**podemos broncearnos. Vamos a buscar un traje de baño.**  
 tan ourselves Let's look for bathing suit

(tahn-BYEHN)  
 SUSAN Sí, yo **también** quiero ir a la **playa**. (Va a la ventana y mira la calle.) ;Dios mío!  
 also

**¡Qué día!** ¿Sabes?, hace muy mal tiempo. Nieva y hace mucho  
 What a day!

(ehs-KEES)  
 frío y mucho viento. ;Debemos buscar **los esquís!**  
 skis



(pah-LAH-brahs) (dehs-keep-TEE-bahs)  
**Palabras descriptivas**  
 Descriptive words

Remember good old **ser** and **estar**? We have already seen one way in which they are different. **Ser** identifies: *Soy americano*; **estar** tells us where persons and things are located: *Estoy en Madrid*. Now, look at our pictures below, and you will see that **ser** is also used with words which describe essential and more or less permanent characteristics. **Estar**, on the other hand, is used with words which describe changeable states.

**SER**

(ehr-MOH-sah)

1. La muchacha **es** hermosa.  
 beautiful



(FAY-oh)

2. El hombre **es** feo.  
 ugly



(ah-grah-DAH-blay)

3. El muchacho **es** agradable.  
 pleasant



(day-sah-grah-DAH-blay)

4. La señora **es** desagradable.  
 unpleasant



**ESTAR**

(SOO-syoh)

1. El espejo **está** sucio.  
 dirty



(LEEM-pyoh)

2. El espejo **está** limpio.  
 clean



(ah-BYEHR-tah)

3. La puerta **está** abierta.  
 open



(seh-RRAH-dah)

4. La puerta **está** cerrada.  
 closed



Say each of the sentences with the pictures, remembering that with **hermosa, feo, agradable,** and **desagradable** we are talking about conditions that are relatively permanent and change little, while with **sucio, limpio, abierta,** and **cerrada,** we are indicating a condition which may change. In other words, someone could wipe the dirty mirror, and it would suddenly be different. Someone could shove the open door, and it would be shut, etc. Keeping this in mind, try filling in the blanks below with **es** or **está**.

1. El señor González \_\_\_\_\_ muy desagradable.
2. La puerta no \_\_\_\_\_ abierta.
3. Mi hijo \_\_\_\_\_ muy agradable.
4. Nuestro cuarto \_\_\_\_\_ sucio hoy.
5. El campamento \_\_\_\_\_ cerrado este mes.
6. El conductor del autobús \_\_\_\_\_ muy feo.
7. La mesa \_\_\_\_\_ limpia.
8. Mi madre \_\_\_\_\_ hermosa.

Need more practice? First, look at the words below which we have listed either as permanent traits or as changeable states. Say them aloud until you know them. Try picturing in your mind the image which they suggest.

#### PERMANENT TRAITS

(AHL-toh)  
**alto**  
tall



(BAH-hoh)  
**bajo**  
short



(HOH-behn)  
**joven**  
young

(GWAH-poh)  
**guapo**  
handsome



#### CHANGEABLE STATES

(kahn-SAH-doh)  
**cansado**  
tired



(ehn-FEHR-moh)  
**enfermo**  
ill



(TREES-tay)  
**triste**  
sad



(kohn-TEHN-toh)  
**contento**  
happy



#### ANSWERS

1. es 2. está 3. es 4. está 5. está 6. es 7. está 8. es

When you know the new words for describing, answer the following questions about yourself. Say **sí, soy . . .**, or **no, no soy . . .** or **sí, estoy . . .** or **no, no estoy . . .**

1. ¿Es usted bajo (baja)?
2. ¿Es usted alto (alta)?
3. ¿Es usted joven?
4. ¿Es usted guapo (*guapa*, for females)?
5. ¿Está usted triste cuando llueve?
6. ¿Está usted cansado (cansada) a las once de la noche?
7. ¿Está usted contento (contenta) cuando hace buen tiempo?
8. ¿Está usted enfermo (enferma) hoy? (We hope not!)
9. ¿Es usted desagradable? (Of course not!)

From the list at the left below, select the words which should be used with **ser** and those that you would want to use with **estar** and write them in the column in which they belong.

		SER	ESTAR
cerrado	contento	_____	_____
inteligente	joven	_____	_____
alto	abierto	_____	_____
cansado	hermosa	_____	_____
triste	limpio		_____
			_____

In Spanish, words which describe usually follow what they describe. Example: **una casa hermosa, un hombre guapo**. If there are two words and each describes the same thing, they both usually appear after what is described and they are joined by the word *y*. Example: **una muchacha alta y hermosa**. Words which show quantity usually precede the thing they refer to. Example: **Tengo muchos hijos**.

#### ANSWERS

*Ser*: inteligente, alto, joven, hermosa  
*Estar*: cerrado, cansado, triste, contento, abierto, limpio

Bearing these things in mind, can you put in correct order the words shown below on each line?

1. alto, hombre, es, un, feo, y

---

2. muchacha, una, y, alta, hermosa, es

---

3. una, es, persona, y, enferma, triste

---

4. hotel, y, hermoso, un, alto, es

---

(tehr-mee-nah-SYOH-nays) (ahd-hay-TEE-bohs)  
**TERMINACIONES DE ADJETIVOS**  
 Adjective endings



You should know also, from the sentences we have been using, that words which describe have the same form as the word which they describe, that is masculine, feminine, singular, plural. Examples: *Los hombres son guapos*. Because *hombres* is masculine plural, the word describing them is also masculine plural and ends in **os**, which is the sign of the masculine plural. If we say, "La puerta alta," the word *alta* ends in **a**, which is the sign of the feminine singular. What would you guess is the sign of the masculine singular? Right, it's **o**. How about the sign for the feminine plural? Correct again, it's **as**. Some descriptive words don't end in **o**, **os**, **a**, **as**. Example;

(een-tay-lee-HEHN-tay)

**inteligente**. Words like this are used for both the masculine and feminine: el hombre *inteligente*, la muchacha *inteligente*. To make them plural, you just add s: los hombres *inteligentes*, las muchachas *inteligentes*.

**SUMMARY**

	SINGULAR	PLURAL
MASCULINE	-o	-os
FEMININE	-a	-as
MASCULINE & FEMININE	-e	-es

If a descriptive word does not end in *a*, *e*, *i*, *o*, or *u*, the forms for the masculine and

feminine are the same: **un viaje difícil**, una difícil

**noche difícil**. To make such words plural, we

add **es**: **viajes difíciles**, **noches difíciles**.

**ANSWERS**

1. Es un hombre alto y feo.  
 2. Es una muchacha alta y hermosa.  
 3. Es una persona enferma y triste.  
 4. Es un hotel alto y hermoso.
- \* In this sentence we use *es* rather than *está* because the verb refers to *persona*, not *enferma* or *triste*.

Draw a line from each word in Column 1 to the descriptive word in Column 2 which has the right form to be used with it.

- |   |                  |   |            |
|---|------------------|---|------------|
| 1 | 1. la primavera  | 2 | A. guapos  |
|   | 2. las muchachas |   | B. frío    |
|   | 3. los hombres   |   | C. hermosa |
|   | 4. el invierno   |   | D. altas   |

Now try supplying the letters which are missing in the descriptive words below.

- |                               |  |
|-------------------------------|--|
| 1. una puerta abiert _____    | 2. un hotel cerrad _____                                   |
| 3. flores hermos _____        | 4. periódicos español _____                                |
| 5. un invierno frí _____      | 6. una primavera hermos _____                              |
| 7. muchachas inteligent _____ | 8. una persona content _____<br><i>(ay-dee-FEE-syoh)</i>   |
| 9. hombres trist _____        | 10. un edificio alt _____<br>building<br><i>(NEE-nyoh)</i> |
| 11. una persona enferm _____  | 12. un niño baj _____<br>child                             |

*(proh-NOHS-tee-koh)*  
**EL PRONÓSTICO DEL TIEMPO**  
The weather forecast

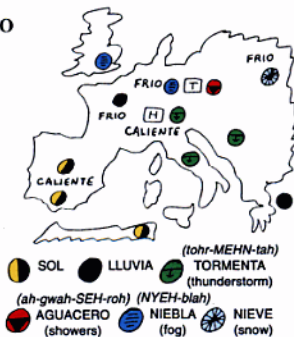
*(ehs-too-PEHN-doh)*  
**Hoy, va a hacer un día estupendo en España**  
wonderful

*(teh-m-peh-rah-TOO-rahs)*  
**con temperaturas muy altas para esta estación**

*(poh-see-bee-lee-DAD) (YOO-byah) (NOO-lah) (SYAY-loh)*  
**del año. La posibilidad de lluvia es nula. El cielo**  
possibility rain non-existent sky

*(dehs-peh-HAH-doh)*  
**va a estar despejado y no va a hacer mucho viento . . .**  
clear, cloudless

*(pehr-FEHK-toh) (brohn-say-AHR-say)*  
**¡Un día perfecto para ir a la playa y broncearse al sol.**  
to tan yourself in the



**ANSWERS**

3. as 4. es 5. o 6. a 7. es 8. a 9. es 10. o 11. a 12. o
- Missing letters: 1. a 2. o
- Matching: 1. hermosa 2. altas 3. guapos 4. frío

# SI HOY ES MARTES, DEBO . . .

If It's Tuesday, I Should . . .

Look back at our calendar at the beginning of this section. Practice saying aloud the names of the days of the week. You should know that the days of the week begin with small letters in Spanish. Practice writing out the names of the days until you know them. You could need them for an important appointment!

In Spanish we do not use **en** in front of the days of the week to say *on*. Instead, we use **el**. Example: Voy a la tienda **el** sábado. Before dates we also use **el** in place of the English word *on*.

(nah-SEE)

Example: **Nací el 29 de junio de 1964.** Notice that, if the year follows a date, we insert the word I was born

**de** between the month and the year. For the first day of the month we say **el primero de**.

Example: January 1 = **el primero de enero.** In all other cases we use the same numbers as for counting.

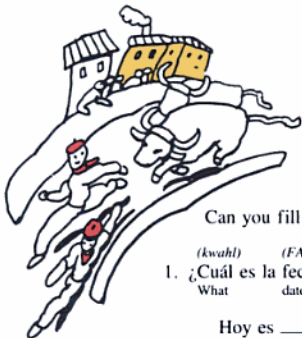
Let's try practicing these forms. Use the two phrases on each line below to form a sentence. Be sure to join the two segments with the word **el** to mean *on*. Example: **Voy a casa/lunes; Voy a casa el lunes.** Write out your sentences and say them aloud.

Vamos a la iglesia/domingo \_\_\_\_\_

Mi madre va a la tienda/sábado \_\_\_\_\_

Voy a la casa de mi abuela/miércoles \_\_\_\_\_

Ellos van a la playa/lunes \_\_\_\_\_



Can you fill in the blanks below?

(kwahl)

(FAY-chah)

1. ¿Cuál es la fecha de hoy?

What

date

Hoy es \_\_\_\_\_ 14 \_\_\_\_\_ junio.



## ANSWERS

1. el, de

(koom-play-AH-nyohs)

2. ¿Cuándo es su cumpleaños? Mi cumpleaños es el \_\_\_\_\_  
birthday  
de \_\_\_\_\_.



- (nah-bee-DAHD)  
3. ¿Cuándo es la Navidad? La Navidad es \_\_\_\_\_ 25  
Christmas  
\_\_\_\_\_ diciembre.

- (PAHS-kwah) (floh-REE-dah)  
4. ¿Cuándo es la Pascua florida este año? Este año la Pascua florida  
Easter  
es el \_\_\_\_\_ de \_\_\_\_\_.



- (ahk-SYOHN)  
5. ¿Cuándo es el Día de Acción de Gracias en los Estados Unidos este año?  
Thanksgiving  
El Día de Acción de Gracias es el \_\_\_\_\_  
de \_\_\_\_\_ este año.

6. ¿Cuándo es la fiesta nacional de  
los Estados Unidos? \_\_\_\_\_



#### ANSWERS

2. your birthday 3. el, de 4. el, de 5. el \_\_\_\_\_ de noviembre 6. La fiesta nacional de los Estados Unidos es el cuatro de julio.

Cross out the word or expression which does not belong in each list below.

1. el verano    el campamento    la nieve    el calor
2. junio    julio    enero    agosto
3. tienda de campaña    fogata    saco para dormir    hotel
4. llueve    nieva    hace mal tiempo    hace sol
5. México    español    francés    alemán
6. la Navidad    el Día de Acción de Gracias    su cumpleaños    la Pascua florida
7. otoño    lunes    primavera    verano

How many words can you find hidden below? Draw a circle around them following our example. There are seven more.

F	L	O	T	M	R	O	A	U
R	U	Q	Q	M	A	R	Z	O
I	N	V	I	E	R	N	O	A
O	E	U	I	S	B	O	T	V
A	S	Á	B	A	D	O	O	S
M	H	J	E	Z	U	M	Ñ	I
Z	U	T	E	N	E	R	O	F

#### ANSWERS


Hidden words.  
marzo, invierno, sábado, enero,  
frio, lunes, otoño, mesa

5. México  
6. su cumpleaños  
7. lunes

1. nieve  
2. enero  
3. hotel  
4. hace sol

Cross-out words.





Can you find the following persons and things in the airport scene?

(LEE-nay-ah) (ah-AY-ray-ah)  
**la línea aérea**  
 airline company

(ah-dwah-NEH-roh)  
**el aduanero**  
 customs agent

(ah-sah-FAH-tah)  
**la azafata**  
 stewardess (Spain)

**la taquilla**  
 ticket counter

**la puerta**  
 gate

(ah-eh-roh-MOH-sah)  
**la aeromoza (México)**  
 stewardess

(ehs-kah-LEH-rah) (may-KAH-nee-kah)  
**la escalera mecánica**  
 escalator

(pee-LOH-toh)  
**el piloto**  
 pilot

(kohn-TROHL)  
**el control**  
 control tower

(sehk-SYOHN) (ay-kee-PAH-hay)  
**la sección del equipaje**  
 luggage area

(koh-pee-LOH-toh)  
**el copiloto**  
 co-pilot

(kah-MYOHN)  
**el camión**  
 truck

(SWAH-rays) (SOO-bay)

**El señor Suárez** **sube al avión que toma para España. Hace un viaje de negocios. Busca**

gets on

which

is taking

business

(ah-SYEHN-toh)

(behn-tah-NEE-yah) (LAY-ay)

(doo-RAHN-tay)

**un asiento junto a una ventanilla y lee su periódico durante el vuelo. Hay otro**

seat

window

reads

during

another

(sehnh-TAH-doh)

**señor sentado junto a él y los dos hablan un poco durante el viaje.**

seated

EL SEÑOR SUÁREZ ¿Es usted español?

(bah-kah-SYOH-nays)

EL OTRO SEÑOR No, soy mexicano. **Estoy de vacaciones.** ¿Y usted? ¿De dónde es?

on vacation

(koh-lohm-BYAH-noh)

EL SEÑOR SUÁREZ Soy colombiano. Hago un viaje de negocios a Madrid.

I am taking

(bohs)

(kah-pee-TAHL)

LA VOZ DEL PILOTO Vamos a llegar a la capital de España en cinco horas. En Madrid, voice

(GRAH-dohs)

hace un día estupendo. El cielo está despejado y la temperatura es 28 grados

(seh-TEE-grah-dohs)

degrees

centígrados. Muchas gracias, señoras y señores.

centigrade

ladies

gentlemen

EL OTRO SEÑOR ¿A qué hora llegamos a Madrid?

EL SEÑOR SUÁREZ A las tres y media de la tarde, **si Dios quiere.**

God willing

EL OTRO SEÑOR ¿Por qué dice «si Dios quiere»?

(ahl-TOO-rah)

EL SEÑOR SUÁREZ Porque **tengo miedo** de los aviones y de las alturas.

heights

(say-GOO-rohs)

EL OTRO SEÑOR ¡**Qué va!** Los aviones son muy seguros.

The idea!

safe

UNA VOZ Buenas tardes, señoras y señores. No soy su piloto. El piloto está un poco

Good afternoon

(sah-kvehs-trah-DOHR)

(pay-KEH-nyoh)

(KOO-bah)

enfermo. ¡Soy su secuestrador! ¡Vamos a hacer un pequeño viaje a Cuba!

highjacker

small

See if you know how to answer the following questions about the conversation.

(TEE-poh)

1. ¿Que tipo de viaje hace el señor Suárez?

type

2. ¿Dónde busca el señor Suárez un asiento?

3. ¿Qué lee el señor Suárez?

4. ¿De dónde es el otro señor?

5. ¿Cuándo van a llegar los pasajeros a Madrid?

6. ¿De qué tiene miedo el señor Suárez?

7. ¿Tiene miedo el otro señor?

(feen)

8. ¿Quién habla al fin?


end

#### ANSWERS

1. Hace un viaje de negocios.
2. Busca un asiento junto a una ventanilla.
3. Lee su periódico.
4. Es de México.
5. Van a llegar en cinco horas.
6. Tiene miedo de los aviones y de las alturas.
7. No, no tiene miedo.
8. Habla un secuestrador.

# El avión

The plane



(PEES-lah)

**la pista**

runway

(kah-BEE-nah)

**la cabina**

cabin

(seen-too-ROHN) (say-goo-ree-DAHD)

**el cinturón de seguridad**

seat belt

**el asiento**

(bahn-DEH-hah)

**la bandeja**

tray

Practice the new words in the picture. Are you sure of them yet? If so, see how easily you can write in the missing word in the blanks below.

1. Quiero un \_\_\_\_\_ <sup>(pah-SEE-yoh)</sup> de pasillo.  
on the aisle
2. No fumo en la \_\_\_\_\_.
3. El avión está en la \_\_\_\_\_.
4. El asiento tiene un \_\_\_\_\_ de seguridad.
5. La azafata lleva una \_\_\_\_\_.  
<sup>(YAY-bah)</sup>  
is carrying
6. Miramos por la \_\_\_\_\_.  
<sup>(pohr)</sup>  
through

## ANSWERS

Missing words: 1. asiento 2. cabina 3. pista 4. cinturón 5. bandeja 6. ventanilla

(AHL-goh)

(grah-MAH-tee-kah)

# Algo de gramática

Some grammar

In this picture we see an action (shaving) which is being performed by one person *on* another. For the following sentences write *actor* under the person who is doing the action and *acted upon* under the person or thing which is the object of the action:



El muchacho mira el cuadro.

El padre compra un periódico.

El señor compra el billete.

El mozo lleva la maleta.

In the first sentence: *El muchacho mira el cuadro*, the thing acted on by the boy is *el cuadro*. If we want to change *el cuadro* to "it" (the boy looks at it), we substitute **lo** for *cuadro*: *El muchacho lo mira*. Notice we have placed **lo** in front of the verb *mira*, while in the English sentence *it* comes after the action. So, we can say that the pattern we follow here is:

(subject) (direct object) (verb)  
actor + person or thing acted upon + action.

The chart below shows you what forms we use to say *him, her, it, you* (singular), *them, you* (plural), when persons or things are acted upon by someone else.

SINGULAR DIRECT OBJECTS	PLURAL DIRECT OBJECTS
him— <i>lo</i>	them (masc.)— <i>los</i>
her— <i>la</i>	them (fem.)— <i>las</i>
it (masc.)— <i>lo</i>	you (masc.)— <i>los</i>
it (fem.)— <i>la</i>	you (fem.)— <i>las</i>
you (masc.)— <i>lo</i>	
you (fem.)— <i>la</i>	

(may)

When *I* am acted upon by someone or something, I use **me**: *El muchacho me mira*. When we are acted upon, we use **nos**: *El muchacho nos mira*. For the familiar form for *you* (singular)

(tay)

you will hear **te**. We mention this last form simply so you can recognize it if you see it or hear it. But remember not to use it unless you are on quite close terms with a person.

In the sentences below underline the person or thing acted *upon* (the direct object). Then, write above it the word from the chart that you could substitute for it. Finally, re-write the sentence underneath the original sentence. Be sure to use the right substitution word and remember to place it *in front* of the verb.

Follow our example: Mi familia vende la casa.  
is selling

Mi familia *la* vende.

*(een-strook-SYOH-nays)*

1. Entiendo las instrucciones.

\_\_\_\_\_

3. Pido la dirección.

\_\_\_\_\_

5. Escriben el número.

\_\_\_\_\_

*(behr-DAHD)*

7. Digo la verdad.

truth

\_\_\_\_\_

9. Buscamos los fósforos.

\_\_\_\_\_

2. Ella bebe la gaseosa.

\_\_\_\_\_

4. Mi padre saca los billetes.

\_\_\_\_\_

*(pah-sah-POHR-tay)*

6. Tengo el pasaporte.

\_\_\_\_\_

8. Conduzco el coche.

\_\_\_\_\_

10. El mozo devuelve las maletas.

\_\_\_\_\_

Can you answer these easy questions? Use one of the substitution words we have just learned (**lo, la, los, las**) for the words which are indicated. Be careful to place it *in front* of the verb. Of course, you will also have to change the verb to the **Yo** form. Here's an example:

¿Compra usted el periódico?

Sí, lo compro.

1. ¿Busca usted el hotel?

\_\_\_\_\_

2. ¿Dice usted la verdad?

\_\_\_\_\_

3. ¿Saca usted los billetes?

\_\_\_\_\_

*(SAHN-weech)*

4. ¿Come usted el sandwich?

\_\_\_\_\_

5. ¿Pide usted la dirección?

\_\_\_\_\_

6. ¿Devuelve usted el balón?

\_\_\_\_\_

**ANSWERS**

**Verbs:** 1. Sí, lo busco. 2. Sí, la digo. 3. Sí, los saco. 4. Sí, lo como. 5. Sí, la pido. 6. Lo tengo. 7. La digo. 8. Lo conduzco. 9. Los buscamos. 10. El mozo las devuelve.  
**Objects:** 1. Las entiendo. 2. Ella la bebe. 3. La pido. 4. Mi padre los saca. 5. Lo escriben. 6. Si, lo devuelvo.

7. ¿Tiene usted la llave?

\_\_\_\_\_

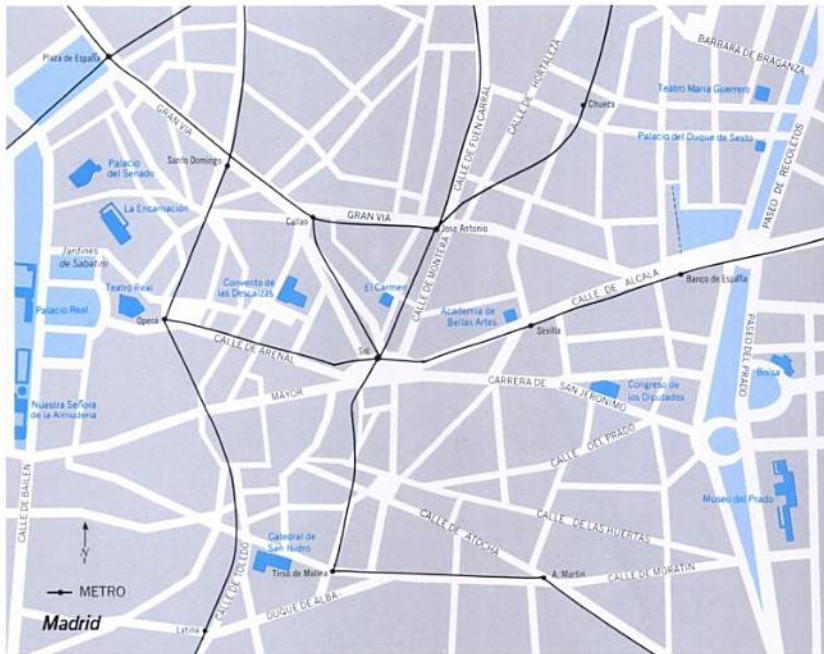
8. ¿Quiere usted ese asiento?

\_\_\_\_\_

(ehs-koor-SYOHN) (pohr)

## Una excursión por Madrid

A tour around Madrid



(GHEE-ah)

EL GUÍA  
guide

nuestra excursión.

(DAH-mas) (kafi-bah-YEH-rohs)

Buenas tardes, damas y caballeros.  
ladies gentlemen

(LEES-tohs)

¿Están ustedes  
ready

(koh-mehn-SAHHR)

Vamos a  
to begin

(The tourists get on the bus and take their seats.)

### ANSWERS

Verbs. 7. Sí, la tengo. 8. Sí, lo quiero.

EL SEÑOR SMITH (*to the lady next to him*) **Ésta es la primera vez que estoy en la ciudad de**  
 (behz)  
 time that  
 (koh-noh-SEHR) (doo-RAHN-tay)  
**Madrid. Quiero conocer bien la capital de España durante mis dos semanas de**  
 to get to know during  
**vacaciones.**

LA SEÑORA **Aquí a su derecha usted puede ver el Museo del Prado con las mejores**  
 (deh-RAY-chah) (behr) (PRAH-doh) (meh-HOH-rays)  
 right to see best  
 (peen-TOO-rahz) (AHR-tay)  
**pinturas del arte español.**  
 paintings

EL SEÑOR SMITH **Prefiero los cuadros de Norman Rockwell.**  
 (pray-FYEH-roh)  
 I prefer (kyehn)

LA SEÑORA **Ah, ¿sí? ¿Quién es Norman Rockwell?**

EL SEÑOR SMITH **Un famoso pintor norteamericano.**  
 Who (peen-TOHR) (nohr-tay-ah-meh-ree-KAH-noh)  
 painter

LA SEÑORA **Ahora pasamos cerca del Buen Retiro, el parque de Madrid.**  
 (bwehn) (rray-TEE-roh) (PAHR-kay)  
 park

EL SEÑOR SMITH **No es como el Parque Central de Nueva York.**  
 (sehn-TRAHL)  
 like

LA SEÑORA **Aquella fuente hermosa se llama la Cibeles. Y en esta plaza vemos el**  
 (FWEHN-tay) (see-BAY-lays) (PLAH-sah) (BAY-mohz)  
 fountain we see

(koh-RRAY-oh)  
**Correo.**  
 post office

EL SEÑOR SMITH **¿Adónde vamos ahora?**

LA SEÑORA **Al Madrid Viejo, a la Plaza Mayor. Vamos a tomar un chato de vino en las**  
 (BYEH-hoh) (mah-YOHR) (CHAH-toh)  
 old main drink glass

(KWAY-bahz) (lweez) (kahn-DAY-lahz)  
**Cuevas de Luis Candelas.**  
 caves

EL SEÑOR SMITH **Señora, ¿cómo sabe usted tanto?**  
 (TAHN-toh)  
 so much

LA SEÑORA **¡Porque soy la esposa del guía!**

Please circle the right answer in parentheses following each question below:

- ¿Qué es el Prado? (un museo de arte, una iglesia, una estación)
- ¿Qué es el Retiro? (un edificio, el correo, un parque)

ANSWERS

Madrid. 1. un museo de arte 2. un parque



- ¿Cómo se llama una fuente de Madrid? (el Prado, la Cibeles, Luis Candelas)
- ¿Dónde está el correo de Madrid? (en el Madrid Viejo, en la Plaza Mayor, en la Plaza de la Cibeles)
- ¿Qué van a tomar en las Cuevas de Luis Candelas? (agua, leche, vino)

Now, let's try some review of *lo, la, los, las* which we learned earlier. Fill in the spaces with the right one which would take the place of the words written above the blanks. Say each sentence aloud to get used to the position of the *lo, la, los, las* in front of the verb. Then say what each sentence means in English. The first sentence has already been done for you as an example.

(las pinturas)

- \_\_\_\_\_ Las \_\_\_\_\_ miramos en el museo.  
We look at them in the museum.

(los billetes)

- Mi padre \_\_\_\_\_ paga en la taquilla.  
pays for

(el horario)

- \_\_\_\_\_ entiendo.

(el viaje)

- \_\_\_\_\_ hago en enero.

(la fruta)

- \_\_\_\_\_ comemos en el cuarto del hotel.

(la gaseosa)

- \_\_\_\_\_ bebemos en el bar.

#### ANSWERS

Madrid, 3. la Cibeles 4. en la plaza de la Cibeles 5. vino  
Lo, La, Los, Las, 2. los / My father pays for them at the box office. 3. Lo / I understand it.  
4. Lo / I travel in January. 5. La / We eat it in the hotel room. 6. La / We drink it in the bar.



# ENTERTAINMENT

(dee-behr-SYOH-nays)

## Diversiones



# 12

## El teatro y las fiestas

(tay-AH-troh)

theater

and

(FYEHS-tahs)

celebrations

John and Ann are a middle-aged couple from Omaha, Nebraska, who for the first time take a trip to Spain. They like the theater and are fairly well educated. The place is Madrid on the second day of their stay. Being of Spanish descent, they both speak Spanish quite well. "Not one word of English during our vacation," they decide.



## EL TEATRO

- JOHN **¿Vamos al teatro esta noche?** Estoy **aburrido** aquí en el hotel.  
Shall we go (ah-boo-REE-doh)  
**aburrido**
- ANN **¿Por qué no? En el Teatro Princesa** **ponen el Don Juan Tenorio**  
princess (preen-SAY-sah/(POH-neh) (dohn) (tay-NOH-ryoh)  
**they're putting on**
- de Zorrilla, un drama romántico.**  
(soh-RREE-yah) (DRAH-mah) (rroh-MAHN-tee-koh)
- JOHN **¡Estupendo! ¡Una idea genial!**  
Great! (ehs-too-PEHN-doh) (ee-DAY-ah) (hay-NYAHL)  
**brilliant idea**
- ANN **¿Sabemos bastante español para entender la obra?**  
(bahs-TAHN-tay) (OH-brah)  
enough work
- JOHN **¡Claro!**  
**Of course**  
(KLAH-roh)
- ANN **Si no entiendo mucho, voy a estar aburrida.**  
(ah-boo-RREE-dah)  
bored
- JOHN **Entonces, puedes dormir un poco.**  
**Then** (ehn-TOHN-says) (dohr-MEER)  
sleep
- (Ann knows a little about the plot of Don Juan Tenorio.)  
(PYAY-sah)
- ANN **No quiero ir. Prefiero no ver esa pieza.**  
play

(*moo-HEHR*)  
 JOHN **Pero, ¿por qué, mujer?**  
 woman

(*BAH-ryahs*) (*ehs-SAY-nahs*) (*ehs-PEHK-trohs*)  
 ANN **¿No hay varias escenas de espectros en la pieza?**  
 several scenes ghosts

JOHN **¿Y qué?**  
 So what

(*pwehs*)  
 ANN (*Timidly*) **Pues, ¿tengo mucho miedo de ellos! ¿Por qué no vamos al cine?**  
 well

(*CHAH-toh*) (*sehr-BAY-sah*)  
**¿O tomamos un chato de vino o una cerveza!**  
 glass beer

Often the romantic play *Don Juan Tenorio* is staged during the month of November in conjunction with the celebration of the *día de los Difuntos* (the Day of the Dead, All Souls Day) (November 2), a holiday with a few touches that could remind us of our Halloween. Some scenes of the play take place in a graveyard with apparitions and ghosts.



## Dormir, ver

To sleep, to see



Here are two new verbs. Notice that the first one is of the “shoe” type. The second one is like the *er* verbs we have seen before, but in this case we only drop the *r* before adding the ending for the *yo* form.

Give yourself some practice with them by writing them. Say the forms enough times to be confident of them.

<i>(dohr-MEER)</i> <b>DORMIR = TO SLEEP</b>		<i>(behr)</i> <b>VER = TO SEE</b>	
<i>(DWEHR-moh)</i> <b>yo duermo</b>	<i>(dohr-MEE-mohs)</i> <b>nosotros dormimos</b>	<i>(BAY-oh)</i> <b>yo veo</b>	<i>(BAY-mohs)</i> <b>nosotros vemos</b>
<i>(DWEHR-mays)</i> <b>(tú duermes)</b>		<i>(bays)</i> <b>(tú ves)</b>	
<b>él</b>	<b>ellos</b>	<b>él</b>	<b>ellos</b>
<b>ella</b> <i>(DWEHR-may)</i>	<b>ellas</b> <i>(DWEHR-mehn)</i>	<b>ella</b> <i>(bay)</i>	<b>ellas</b> <i>(behn)</i>
<b>usted duerme</b>	<b>ustedes duermen</b>	<b>usted ve</b>	<b>ustedes ven</b>

Now try filling in the right form of **dormir** or **ver**. The sentence itself should give you a clue as to which of the two you should use.

1. Yo no \_\_\_\_\_ el cuadro. 2. Ella \_\_\_\_\_ en la cama. 3. Nosotros \_\_\_\_\_ en el cuarto. 4. Ustedes \_\_\_\_\_ una pieza de teatro.  
*(dehs-PWEHS)*  
 5. Ellos \_\_\_\_\_ ocho horas después del viaje. 6. Nosotros \_\_\_\_\_ el  
*after*  
 campo por la ventanilla del tren. 7. Yo \_\_\_\_\_ durante mi viaje en el avión. 8. ¿No \_\_\_\_\_ usted aquella pintura?

The two *tener* expressions, *tener miedo de* and *tener ganas de*, mean: *to be afraid of* and *to feel like*. Try saying the following sentences aloud. Each time substitute one of the words or expressions in parentheses for the part of the sentence in italics.

Tengo miedo de *los coches*. (las alturas, los aviones, los gatos)  
 Tengo ganas de *ver una película*. (leer el periódico, ir al cine, dormir ocho horas)

## LAS FIESTAS

Celebrations

JOHN Las fiestas españolas son

*(een-teh-ray-SAHN-tays)*

**muy interesantes**

interesting

*(dee-feh-REHN-tays)*

**pero son muy diferentes de las**

from

*(kohs-TOOM-brays) (nohr-tay-ah-meh-ree-KAH-nahs)*

**costumbres norteamericanas.**

**customs**

North American

*(BEES-peh-rah)*

*(NWAY-boh) (een-tehr-nah-syoh-NAHL)*

**Claro, la víspera del Año Nuevo es internacional pero**

eve

New Year

*(pehr-SOH-nahs)*

*(AHN-tays)*

**en Madrid muchas personas van a la Puerta del Sol un poco antes de la medianoche.**

(an important square in Madrid)

before



### ANSWERS

Fill-in sentences. 1. veo 2. duermo 3. dormimos 4. ven 5. duermen 6. vemos 7. duermo 8. ve



(goh-berh-nah-SYOHN)

Cuando el reloj de la **Gobernación** da las doce,

Interior Department strikes

(OO-bah)

(kahm-pah-NAH-dah)

las personas comen **una uva** por cada campanada.

grape for each stroke of the bell  
(TOH-dahs)

Si una persona puede comer todas las doce uvas antes

all

(feen)

(SWEHR-tay)

(PROHK-see-moh)

del fin de las campanadas, **va a tener suerte durante el próximo año.**

end

he is going to be lucky during the next year

ANN ¿Y si no las come?

(MAH-lah)

JOHN Un año de **mala suerte.**

bad luck



ANN También es interesante el día de los tres Reyes **Magos,**

(RRAY-yays)(MAH-gohs)

Three Kings

wise men



el 6 de enero.

(rray-GAH-lohs) (NEE-nyohs)

Los Reyes Magos dan **regalos** a los niños.

gifts

children

Tú eres

are

(mee)

mi rey. ¿Tienes un regalo para mí?

me



(SAHN-tah) (proh-say-SYOH-nays)

JOHN Durante **la Semana Santa** hay procesiones

Holy Week

(rray-lee-HYOH-sahs)

(PAHR-tays) (SOH-bray)

religiosas **en todas partes,** sobre todo en Sevilla.

everywhere above all

ANN Muchos dicen que la fiesta nacional de España es el

(ehs-pehk-TAH-koo-loh)

espectáculo del verano: la **corrida de toros.**

spectacle

(koh-RREE-dah) (TOH-rohs)

bullfight



JOHN Pero yo tengo ganas de

(say-lay-BRAHR) (nah-bee-DAHD)

celebrar **la Navidad.**

celebrate

Christmas

(toh-dah-BEE-ah)

ANN Claro, ¡porque **todavía** eres niño!

still

child

There are certainly plenty of holidays in Spain (and Latin America).  
Can you write the names of the Spanish holidays and celebrations depicted below?



1. \_\_\_\_\_

2. \_\_\_\_\_



3. \_\_\_\_\_

4. \_\_\_\_\_

5. \_\_\_\_\_



Remember that we said in the previous section that the words to show a person who is acted upon follow the pattern below.

Singular	Plural
me— <b>me</b>	us— <b>nos</b>
you, fem.— <b>la</b>	you, fem.— <b>las</b>
you, masc.— <b>lo</b>	you, masc.— <b>los</b>

Using this chart, practice filling in the right forms below. Then tell what they mean. Number one has already been done.

1. Ellos nos miran. (us) 2. Yo \_\_\_\_\_ veo. (you, fem., sing.)  
They look at us. (poh-lee-SEE-ah)

3. Nosotros \_\_\_\_\_ queremos. (you, fem., pl.) 4. El policía \_\_\_\_\_  
love policeman

coge. (me) 5. Ellas \_\_\_\_\_ buscan. (you, masc., pl.)

#### ANSWERS

Spanish holidays. 1. La víspera del Año Nuevo 2. El día de los Reyes Magos 3. Semana Santa  
4. La corrida de toros 5. La Navidad  
Fill in right form. 2. la 3. las 4. me 5. los

6. Nosotros \_\_\_\_\_ llevamos a la fiesta. (you, masc. sing.)  
take
7. Yo \_\_\_\_\_ necesito. (you, fem., plur.)
8. Ellos \_\_\_\_\_ esperan. (us)
9. Mi padre no \_\_\_\_\_ comprende. (me)
10. Ellas no \_\_\_\_\_ entienden. (you, masc., sing.)

We never learned to spell very well. Can you help us by filling in the letters we're stuck on?

1. Yo d\_\_\_\_\_rmo en la cama.  
sleep bed
2. Quiero ver una co\_\_\_\_\_ida de \_\_\_\_\_oros.  
bull fight
3. T\_\_\_\_\_go g\_\_\_\_\_as de ver e\_\_\_\_\_a pe\_\_\_\_\_c\_\_\_\_\_l\_\_\_\_\_.  
I feel like that movie
4. Hay muchas pr\_\_\_\_\_c\_\_\_\_\_sion \_\_\_\_\_s durante S\_\_\_\_\_ana S\_\_\_\_\_ta.  
processions Holy Week

#### ANSWERS

Fill in the right form. 6. lo 7. las 8. nos 9. me 10. lo  
Fill in letters. 1. duermo 2. corrida, toros 3. Tengo ganas, esa película 4. procesiones, Semana Santa



(kah-mee-NAH-tahs)  
**LAS CAMINATAS Y EL HACER**  
 hiking

(FOO-teeng)  
**FOOTING**  
 jogging



(A reporter, notebook in hand, is running alongside the athlete Gálvez.)

(rray-pohr-TEH-roh) (GAHL-bays)  
 EL REPORTERO ¿Señor Gálvez?

EL SEÑOR GÁLVEZ Sí, soy yo.  
 that's me

(mah-NWEHL) (KAH-roh) (rray-BEES-tah)  
 EL REPORTERO Soy Manuel Caro, reportero para la revista *Los deportes*  
 internacionales. magazine

(eh-tray-BEES-tah)  
 EL SEÑOR GÁLVEZ ¿Quiere una entrevista?  
 interview

(ehk-SAHK-toh)  
 EL REPORTERO **Exacto.**  
 Exactly.

(SOH-bray)  
 EL SEÑOR GÁLVEZ ¿Sobre qué?  
 about

(BEE-dah) (ah-LAY-tah)

EL REPORTERO ¿Puede hablar un poco sobre su vida como atleta? ¿Sobre hacer footing y sus caminatas por el campo?

(bahs-TAHN-tay) (ay-nehr-HEE-ah)

EL SEÑOR GÁLVEZ Claro, si usted tiene bastante energía para correr cinco

(mahs)

kilómetros más.

more

(ahr-TEE-koo-loh)

EL REPORTERO Quiero escribir un artículo sobre usted.

article

(prahk-TEE-koh)

EL SEÑOR GÁLVEZ Practico muchos deportes. Hago footing y doy caminatas por el

I practice

I take

(MOHN-toh)

(nah-DAHR)

campo y los parques. También monto en bicicleta y sé nadar muy bien. Soy el atleta I ride a bicycle to swim

(kohm-PLAY-toh)

(SOH-loh)

completo. Muchos otros sólo hacen footing. Yo no. El correr es bueno para la

only

Not I.

running

(sah-LOOD)

salud y no cuesta mucho. Una persona compra un par de zapatos para correr y un health pair shoes to run

(pah)

(sah-PAH-tohs)

(koh-RREHR)

(soo-dah-DOHR)

sudador y ya está.

sweatshirt

that's it



(FOO-teeng)

hacer footing

to jog



(soo-dah-DOHR)

el sudador

sweatshirt



(sah-PAH-tohs)

los zapatos para correr

running shoes

EL REPORTERO ¿Da usted muchas caminatas por el campo?

Do you take a lot of hikes

through

(mohn-TAH-nyahs)

EL SEÑOR GÁLVEZ Sí, y en las montañas.

mountains

EL REPORTERO ¿Y qué necesita una persona para practicar ese deporte?



EL SEÑOR GÁLVEZ <sup>(moh-CHEE-lah)</sup> **Una mochila,** <sup>(BOH-tahs)</sup> **botas** <sup>(KOH-moh-dahs)</sup> **cómodas** <sup>(TOH-doh)</sup> **y sobre** <sup>(PYEHR-nahs)</sup> **todo, un par de piernas**  
backpack boots comfortable above all legs

<sup>(FWEHR-tays)</sup>

**fuertes. También es bueno llevar** <sup>(SAH-koh)</sup> **un saco para dormir,** <sup>(kahn-teem-PLOH-rah)</sup> **una cantimplora y unos**  
strong sleeping bag canteen some

<sup>(oo-tehn-SEE-lyohs)</sup> <sup>(koh-see-NAHR)</sup>

**utensilios para cocinar.**  
cooking

EL REPORTERO <sup>(Out of breath and panting heavily)</sup> **Señor Gálvez, ¿no está usted muy cansado?** **Tiene muy buena salud. ¿Cuántos años tiene usted?**  
How old are you?

EL SEÑOR GÁLVEZ **Tengo noventa y ocho años.**

I'm 98 years old.

EL REPORTERO **¿Cómo!**  
What!



<sup>(ahl-pee-NEEZ-moh)</sup>  
**el alpinismo**  
mountain climbing



<sup>(moh-CHEE-lah)</sup>  
**la mochila**  
backpack



**el saco para dormir**  
sleeping bag



<sup>(kahn-teem-PLOH-rah)</sup>  
**la cantimplora**  
canteen



<sup>(oo-tehn-SEE-lyohs)</sup> <sup>(koh-see-NAHR)</sup>  
**los utensilios para cocinar**  
for cooking

<sup>(rray-KWEHR-day)</sup>

**Recuerde**

Remember

In the conversation above there is another expression based on *tener*: *tener . . . años* (to be . . . years old). Notice how Mr. Gálvez uses the expression at the end of the conversation.

Using the same pattern, can you tell us your own age? Use a complete sentence, write it out below and say your answer aloud.

How do you ask another person his or her age? See how the reporter did it. Write out the question and say it aloud.

---

Can you answer these questions in Spanish about yourself?

¿Cuántos años tiene usted ahora?      ¿Cuántos años va a tener en cinco años?

¿Cuántos años va a tener en diez años?      ¿Practica usted los deportes?

¿Sabe usted nadar?      ¿Hace usted footing?      ¿Monta usted en bicicleta?

¿Da usted caminatas por el campo?      ¿Tiene usted buena salud?

Answer the questions about the pictures below. Notice we are using *esto* instead of *este*, *esta* to mean "this." *Esto* is a word which is neither masculine nor feminine and is used here because, before the question is answered, the asker supposedly doesn't know whether the object is masculine or feminine.




1. ¿Qué es esto?

Es un \_\_\_\_\_



2. ¿Qué es esto?

Es un \_\_\_\_\_



3. ¿Qué es esto?

Es una \_\_\_\_\_



4. ¿Qué es esto?

Son unos \_\_\_\_\_



5. ¿Qué es esto?


Es una \_\_\_\_\_

#### ANSWERS

1. sudador 2. saco para dormir 3. mochila 4. utensilios para cocinar 5. cantimplora

(see-KLEEZ-moh) (nah-tah-SYOHN)  
**EL CICLISMO Y LA NATACIÓN**  
 bicycling swimming

(The interview continues with the unbelievable Mr. Gálvez.)



(moh-toh-see-KLAY-tah)  
**la motocicleta**  
 motorbike

(mohn-TAHR)  
 EL REPORTERO ¿Y el montar en bicicleta  
 riding  
 es otro de sus **pasatiempos?**  
 pastimes

(see-KLEES-tah)  
 EL SEÑOR GÁLVEZ No soy ciclista pero hay muchos ciclistas españoles. Si uno no tiene  
 If  
 coche o si lo tiene pero no tiene bastante dinero para comprar gasolina, la bicicleta es  
 (MAY-dyoh) (trahns-POHR-tay) (GRAHN-days)  
 un buen medio de transporte. En las grandes ciudades las personas que montan en  
 means big  
 bicicleta o en motocicleta viajan con mucha **facilidad** por el tráfico. Pero para subir  
 (fah-see-lee-DAHD)  
**ease** through  
 (koh-LEE-nahs) (nay-say-SAH-ryoh) (chm-poo-HAHR) (MOH-toh)  
 las colinas es necesario empujar la bicicleta, pero la moto, no.  
 hills to push motorbike

(ohb-sehr-bah-SYOHN) (ahs-TOO-tah)  
 EL REPORTERO ¡Una observación muy **astuta!** (He takes notes carefully.)  
**sharp**

(day-mah-SYAH-dah) (kohn-tah-mee-nah-SYOHN) (AHY-ray)\*  
 EL SEÑOR GÁLVEZ Y hay demasiada contaminación del aire por el tráfico en las  
 too much pollution because of  
 (GRAHN-days)  
 grandes ciudades. No, la moto es un mal medio de transporte y la natación es  
 big motorbike

(sah-loo-DAH-blay)  
**más saludable. La natación es un deporte que cuesta muy poco. Uno compra un**  
 more healthful

(TRAH-hay) (pehr-soh-nahl-MEHN-tay) (OO-soh) (ehs-LEEP) (GAH-fahs) (yah)  
**traje de baño** (personalmente, yo uso un slip) y unas **gafas** para el agua y ya está.  
 bathing suit use trunks goggles, glasses that's it

(ahl-GOO-nohs) (nah-dah-DOH-rays) (brah-SAH-dah) (PAY-choh) (ah-RRAYS-tray)  
**Algunos nadadores sólo saben la brazada de pecho; otros usan el arrastre; yo,**  
 Some swimmers breaststroke crawl

(frahn-kah-MEHN-tay) (mah-EHS-troh) (ehs-PAHL-dah)  
**francamente, soy maestro del arrastre de espalda.**  
 frankly a master backstroke

\*First syllable sounds like eye.

EL REPORTERO ¡Qué gran atleta!  
great

EL SEÑOR GÁLVEZ ¡Ya lo creo! Como usted ve, llevo aquí en el slip la **medalla de oro**.  
(KRAY-oh) (may-DAH-yah) (OH-roh)  
I should say so! As I am wearing **medal** gold

(seeg-nee-FEE-kah) (mee-NOO-tohs) (BAH-hoh) (seen) (rrays-pee-RAHR)  
**Significa que puedo nadar treinta minutos** **bajo el agua sin respirar.**  
It means underneath without breathing



(ehm-poo-HAHR)  
**empujar**  
to push



(GAH-fahs)  
**las gafas**  
**para el agua**  
water goggles



(TRAH-hay)  
**el traje**  
**de baño**  
bathing suit



(nah-DAHR)  
**nadar**  
to swim



**la brazada de pecho**



**el arrastre**



**el arrastre de espalda**

EL REPORTERO Señor Gálvez, usted es un gran atleta y un gran hombre.  
(toh-REH-roh)

EL SEÑOR GÁLVEZ También soy **torero**.  
**bullfighter**

Let's see if you can answer the following questions about yourself.

¿Sabe usted montar en bicicleta? ¿Es el ciclismo uno de sus pasatiempos? ¿Sabe usted nadar?

(pees-SEE-nah) (mahr)

¿Dónde nada usted, en una piscina o en el mar? ¿Qué lleva usted para nadar?

pool sea What do you wear

## Recuerde

Remember


You may have noticed in the preceding conversation that certain adjectives appear in front of the word they describe. This can often happen with **bueno**, **malo**, and **grande**, but if it does, you should know that in front of masculine singular words *bueno* and *malo* shorten to **buen** and **mal**,

respectively. Examples: *un buen medio de transporte*, *un mal medio de transporte*. The word **grande**, on the other hand, shortens to **gran** before either a masculine or a feminine word if it is singular. Examples: *un gran hombre*, *una gran mujer*. In cases like these, **gran** is often equivalent to *great* in English while **grande** means big or large.

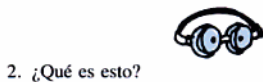
Bearing these things in mind, rewrite the following phrases and move the descriptive word immediately in front of the person or thing it describes.

- Un hombre bueno \_\_\_\_\_
- Una mujer buena \_\_\_\_\_
- Una hija mala \_\_\_\_\_
- Un hijo malo \_\_\_\_\_
- Un edificio grande \_\_\_\_\_
- Una casa grande \_\_\_\_\_
- Un hotel bueno \_\_\_\_\_
- Una señora buena \_\_\_\_\_


Please give yourself some practice by filling in the blanks below.




Es un \_\_\_\_\_



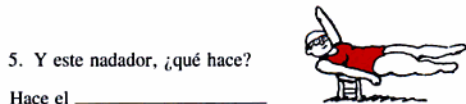
Son \_\_\_\_\_



Hace la \_\_\_\_\_



Hace el \_\_\_\_\_



Hace el \_\_\_\_\_

#### ANSWERS

Persons and things. 1. Un buen hombre 2. Una buena mujer 3. Una mala hija 4. Un mal hijo  
 5. Un gran edificio 6. Una gran casa 7. Un buen hotel 8. Una buena señora  
 Fill-ins. 1. ciclista 2. gafas para el agua 3. brazada de pecho 4. arrastre 5. arrastre de espalda

# ¿Me . . . Da?

Will you give . . . to me?

Now you need to know how to say *to me*, *to him*, *to her*, etc. This is very easy. *To me* and *to us* look just like **me** and **nos** which we learned earlier. The familiar form for *you*, which is used only between close friends, looks like the word **te** which you already know. For all the other forms, you use **le** for the singular and **les** for the plural. Here's a diagram that sums it up for you:

INDIRECT OBJECTS (SINGULAR)	
<b>me</b>	—to me
<b>te</b>	—to you (familiar)
<b>le</b>	{ to him
	{ to her
	{ to it
	{ to you

INDIRECT OBJECTS (PLURAL)	
<b>nos</b>	—to us
<b>les</b>	{ to them
	{ to you

Sometimes the indirect object pronoun indicates the idea of *for* as well as *to*.

Can you circle the right word among the possibilities offered for each sentence below.

- Lo  
1. Le dan un cheque.  
La  
They give him a check. (In other words: They give a check *to him*.)

- (HAY-fay) las  
2. El jefe los habla ahora.  
les  
The boss speaks to them now.

- lo  
3. Yo le hablo en la calle.  
nos  
I speak to him on the street.

- nos  
4. Nosotros me decimos la verdad.  
les  
We tell them the truth.



TO ME, TO YOU, TO HIM

- los (ahl-KEE-lahn)  
5. Ellos les alquilan un coche.  
las  
They rent a car for them.

## ANSWERS

Circle. 1. Le 2. les 3. le 4. les 5. les

Fill in the blanks below with the correct words from the list of indirect objects. Notice that these words should also come before the verb.

1. Ellos \_\_\_\_\_ venden un periódico. (to me)
2. El mozo \_\_\_\_\_ devuelve las maletas. (to them)
3. Yo \_\_\_\_\_ doy el talón. (to him)
4. Ella \_\_\_\_\_ habla. (to us)
5. Su familia \_\_\_\_\_ escribe. (to her)
6. Su hijo no \_\_\_\_\_ dice la verdad. (to you, plural)  
tell
7. El jefe \_\_\_\_\_ paga el dinero. (to us)  
boss money
8. El patrón \_\_\_\_\_ habla. (to me)  
boss
9. Su padre \_\_\_\_\_ lee el artículo. (to you, singular)  
reads
10. El pasajero \_\_\_\_\_ pregunta la hora. (to me)

ANSWERS

1. me 2. les 3. le 4. nos 5. le 6. les 7. nos 8. me 9. le 10. me

# ORDERING FOOD

(BAH-mohs) (pay-DEER) (koh-MEE-dah)

Vamos a pedir comida



14

## Las comidas

(koh-MEE-dahs)

Meals/Food



(GOOS-tah)

Me gusta comer.

I like

(POHN-goh) (DYAY-tah)

Mañana me pongo a dieta.

I go on

## What to Say When You Like Something

(goos-TAHR)

**Gustar** (to be pleasing *to*) is preceded by the words which we learned in the last section which mean *to* or *for*: **me, (te), le, nos, les**. When the child on the next page says: "Me gusta el

helado," in Spanish he means literally "Ice cream is pleasing to me." This is how we express ice cream

the idea of "to like" in Spanish. If the thing that is or is not pleasing (is liked or disliked) is plural, we use the plural "they" form of the verb **gustar**: No me gustan las legumbres.

Otherwise, we use the singular "it" form: Me gusta el helado. If an action is liked or disliked (is pleasing or displeasing), we also use

**gusta** (the "it" form) followed by the infinitive of the verb: *Me gusta comer*. Remember that we will always use **me, (te), le, nos** or **les** to show *to whom* the thing is pleasing. The chart at right shows the pattern to follow:

me, (te), le,	+	gusta or gustan
nos, les		



(ay-LAH-doh)  
**Me gusta el helado.**  
ice cream



(GOOS-tahn) (lay-GOOM-brays)  
**No me gustan las legumbres.**  
vegetables



In the sentences below, write *gusta* or *gustan*, depending on whether the thing that is liked or disliked (is pleasing or displeasing) is singular or plural. Then say the sentences aloud several times.

1. Me \_\_\_\_\_ las legumbres.
2. Me \_\_\_\_\_ comer.
3. Me \_\_\_\_\_ el helado.
4. No me \_\_\_\_\_ las comidas.  
meals
5. No me \_\_\_\_\_ los deportes.
6. Me \_\_\_\_\_ la natación.

Now, here are some words from previous sections of our book: (1) two singular nouns, (2) two plural nouns, (3) two verbs in the infinitive form. Following the two patterns we have seen (**me gusta, me gustan**), use each of the words in a sentence to express your likes or dislikes about them. Start your sentence with *(No) Me gusta* or *(No) Me gustan*, and place the thing liked or disliked afterwards.

1. \_\_\_\_\_ el avión  
(singular noun)
2. \_\_\_\_\_ los museos  
(plural noun)
3. \_\_\_\_\_ las fiestas  
(plural noun)
4. \_\_\_\_\_ correr  
(infinitive)
5. \_\_\_\_\_ la natación  
(singular noun)
6. \_\_\_\_\_ nadar  
(infinitive)

Notice how we use **a** in the following sentence: *A mis amigos no les gusta nadar*. This **a** comes from the idea of “to be pleasing to.” It is always used if a word identifying the person or persons pleased happens to appear, in this case, *amigos*. Nevertheless, we still keep the redundant *me*, (*te*), *le*, *nos*, or *les*. Of course, whether we use *me*, (*te*), *le*, *nos*, or *les* will depend on who is pleased. EXAMPLES: *A Juan le gusta comer*. (John likes to eat.) *A los niños no les gustan las legumbres*. (The children don’t like the vegetables.)

#### ANSWERS

- Gustar 1. gusta 2. gustan 3. gusta 4. gustan 5. gustan 6. gusta  
Nouns 1. me gusta 2. me gustan 3. me gustan 4. me gusta 5. me gusta 6. me gusta

Want more practice? You can do this and the previous exercise as often as you wish just by choosing more names and action words from the earlier parts of our book.

## Verbos adicionales

You will see below two more action words of the “shoe” type. The first one changes the second *e* to *ie*; the other one changes *e* to *i*. Practice writing them out and saying them aloud:

(pray-feh-REER) <b>PREFERIR = TO PREFER</b>			
(pray-FYEH-roh) <b>yo prefiero</b>	(pray-feh-REE-mohs) <b>nosotros preferimos</b>	<b>yo</b> _____	<b>nosotros</b> _____
(tú prefieres)		(tú prefieres)	
<b>él</b>	<b>ellos</b>	<b>él</b>	<b>ellos</b>
<b>ella</b> (pray-FYEH-ray)	<b>ellas</b> (pray-FYEH-rehn)	<b>ella</b>	<b>ellas</b>
<b>usted prefiere</b>	<b>ustedes prefieren</b>	<b>usted</b> _____	<b>ustedes</b> _____
(sehr-BEER) <b>SERVIR = TO SERVE</b>			
(SEER-boh) <b>yo sirvo</b>	(sehr-BEE-mohs) <b>Nosotros servimos</b>	<b>yo</b> _____	<b>nosotros</b> _____
(tú sirves)		(tú sirves)	
<b>él</b>	<b>ellos</b>	<b>él</b>	<b>ellos</b>
<b>ella</b> (SEER-bay)	<b>ellas</b> (SEER-behn)	<b>ella</b>	<b>ellas</b>
<b>usted sirve</b>	<b>ustedes sirven</b>	<b>usted</b> _____	<b>ustedes</b> _____

Most tourists, when they arrive in Spain, are surprised to discover that the food is not spicy hot. In reality, the regional dishes of Spain will strike you as relatively mild, but certainly delicious. It is the Mexican cuisine which will sometimes cause a three-alarm fire in your mouth, largely because of the chili which is added to many specialties. Every tourist, when he gets to Spain,

needs to sample such succulent dishes as *paella a la valenciana* (made from rice with saffron, chicken, and a variety of shellfish, including shrimp). Madrid is noted for its *cocido*

*madrileño*, as well as its *lechoncillo* *asado*. From Navarra in northeastern Spain comes of Madrid suckling pig roasted

*trucha a la navarra* (trout stuffed with ham). The region of *Andalucía* in southern Spain has produced the well-known cold soup, *gazpacho* (a chilled tomato soup, with some olive oil

and vinegar, to which are added chopped vegetables and croutons . . . almost like soup and salad in one). The order in which courses are served is as follows: appetizers, soup, salad, fish, meat (with potatoes or rice), dessert, coffee. The coffee, which is served following the meal, is strong and black, an *espresso* coffee. For breakfast, however, one drinks *café con leche* (half hot coffee, half hot milk). More about eating habits later.

(kah-FAY) (LAY-chay)  
*café con leche* (half coffee with milk)

When you're traveling, the right breakfast can get your day off to a good start.

(day-sah-YOO-noh)  
**EL DESAYUNO**

breakfast

(rreh-s-tow-RAHN-tay) (bah-RAH-toh)  
**un restaurante barato**  
 inexpensive

(PAH-bloh) (day-sah-yoo-NAHR-say)  
 PABLO ¿A qué hora le gusta **desayunarse?**  
 to eat breakfast

JUANA A las ocho.

(pray-FYEH-roh)  
 PABLO Yo **prefiero tomar el desayuno** a las ocho  
 prefer to eat breakfast  
**menos cuarto.**

JUANA ¿Le gusta el café con leche o el café solo?  
 alone

PABLO No me gusta el café. Prefiero tomar té.  
 to drink  
 (SEER-bay)

Mi madre siempre lo sirve.  
 serves

JUANA ¿Come usted mermelada y mantequilla  
 (pah) (tohs-TAH-doh)  
**con el pan tostado?**  
 toast

PABLO ¿Qué va! No me gusta el pan tostado.  
 (sehr-BEE-mohs) (DOOL-say)  
**Servimos pan dulce en nuestra familia.**  
 we serve sweet rolls

(HOO-goh) (nah-RAHN-hah)  
 JUANA ¿Y el **jugo de naranja?** ¿Le gusta?  
 orange juice

PABLO No, no me gusta. Prefiero tomar  
 (toh-MAH-tay)  
**jugo de tomate.**  
 tomato

(Kah-RAHM-bah)  
 JUANA ¡Caramba! ¿Cómo, pero cómo vamos a  
 Darn it  
**viajar juntos?**  
 together



Fill in the blanks with the new words and practice saying them aloud several times.

(kah-FAY) (kohn) (LAY-chay)  
 el **café con leche**



(tay)  
 el **té**  
 tea



(mehr-may-LAH-dah)  
 la **mermelada**



(mahn-tay-KEE-yah)  
 la **mantequilla**



(pahn) (tohs-TAH-doh)  
el pan tostado



(HOO-goh) (nah-RAHN-hah)  
el jugo de naranja



(DOOL-say)  
el pan dulce  
sweet rolls



(toh-MAH-tay)  
el jugo de tomate



Now, fill in the blanks below with the missing words. Then, read the sentences aloud to see if you understand them.

1. ¿A usted \_\_\_\_\_ gusta desayunarse a las seis de la mañana?
  2. A mí no \_\_\_\_\_ gusta el café con \_\_\_\_\_.
- (mee)  
me
3. A nosotros \_\_\_\_\_ gusta el pan con mantequilla.
  4. \_\_\_\_\_ Pablo no le \_\_\_\_\_ el jugo de naranja; él prefiere \_\_\_\_\_ jugo de tomate.

Fill in the blanks below and be sure to say the words in Spanish.

1. Dos bebidas calientes: \_\_\_\_\_ y \_\_\_\_\_.
- (kah-LYEHN-tays)  
hot
2. Dos jugos: \_\_\_\_\_ y \_\_\_\_\_.
  3. Dos tipos de pan: \_\_\_\_\_ y \_\_\_\_\_.
  4. Dos cosas que ponemos en el pan: \_\_\_\_\_ y \_\_\_\_\_.
- (poh-NAY-mohs)  
we put

#### ANSWERS

1. café, té 2. jugo de naranja, jugo de tomate 3. pan tostado, pan dulce 4. mermelada, mantequilla

Fill-ins.

1. te 2. me, leche 3. nos 4. A, gusta, tomar

Using the pictures and Juana and Pablo's conversation, see if you can answer the following questions with complete sentences in Spanish. Say both the questions and the answers aloud.

1. ¿A qué hora le gusta a usted tomar el desayuno?

---

2. ¿Cuál le gusta más, el café con leche, el café solo o el té?  
 which one                      most

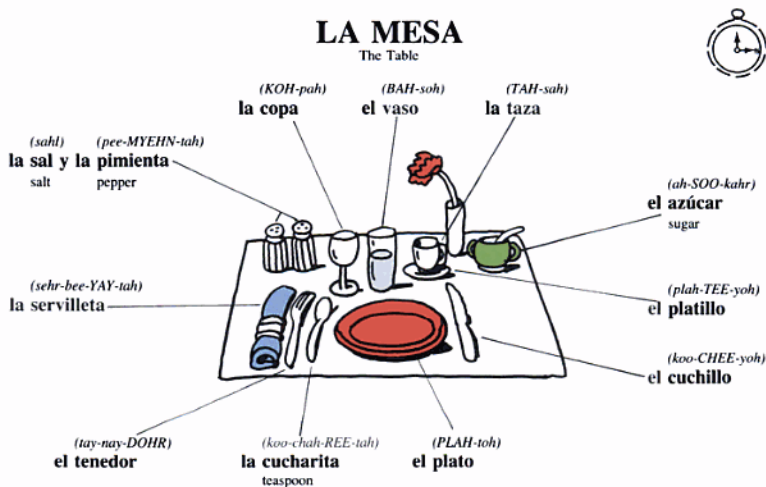
---

3. ¿Prefiere usted el jugo de naranja o el jugo de tomate?

---

4. ¿Qué come usted con el pan tostado?

---



**ANSWERS**

1. Me gusta tomar el desayuno a las \_\_\_\_\_.
2. Me gusta más el \_\_\_\_\_.
3. Prefiero el jugo de \_\_\_\_\_.
4. Como \_\_\_\_\_ con el pan tostado.

Sentences.

Europeans handle the knife and fork differently from what we're used to. They hold the knife in the right hand and the fork in the left, but they do not change hands to raise the food to the mouth. The fork, in other words, is always kept in the left hand. Also, it is considered improper to lay the hands on the lap while eating. They are kept above the table, with the bottom of the forearm resting on the edge of the table at a 45° angle.

Now draw a line from the items in Column 1 which you might associate with those in Column 2. Sometimes several possibilities exist.

- (kohr-TAHR)*
- |                       |                      |
|-----------------------|----------------------|
| 1. cortar<br>to cut   | A. el plato          |
| 2. la cucharita       | B. el vaso           |
| 3. la taza            | C. el pan dulce      |
| 4. el jugo de naranja | D. el cuchillo       |
| 5. el azúcar          | E. comer             |
| 6. el tenedor         | F. el té             |
| 7. el jugo de tomate  | G. el café con leche |
| 8. la mantequilla     | H. el pan tostado    |

- ANSWERS**
- |                          |                       |
|--------------------------|-----------------------|
| 1. el vaso               | 4. el vaso            |
| 2. el cuchillo, comer,   | 5. el té, el café con |
| 3. el plato, el té,      | 6. comer              |
| 4. el café con leche     | 7. el pan tostado     |
| 5. el plato, el té,      | 8. el vaso            |
| 6. comer, el té, el café |                       |
| 7. con leche             |                       |
| 8. el vaso               |                       |

(koh-MEE-dah)  
**LA COMIDA**  
afternoon meal



Following is a list of the courses of the above meal in the order in which they are normally served. Try saying them aloud a number of times. Of course, you can start the wine whenever you like.

(ehh-tray-MAY-says) (SOH-pah) (ehh-sah-LAH-dah) (lay-GOOM-brays) (pehs-KAH-doh) (KAHR-nay) (POHS-tray)  
**los entremeses, la sopa, la ensalada, las legumbres, el pescado, la carne, el postre**  
appetizers      soup      salad      vegetables      fish      meat      dessert

Now, can you say the courses aloud, in order, and from memory? Try it a number of times.  
Try answering the following questions about *la comida*. Say the questions and answers aloud.

- (pree-MEHR)
1. ¿Cuál es el primer plato de la comida? (Notice that *primero* shortens to *primer* before a masculine singular word.)
- \_\_\_\_\_

2. ¿Qué platos le gustan más?
- \_\_\_\_\_

**ANSWERS**

1. los entremeses 2. Me gustan más \_\_\_\_\_ y \_\_\_\_\_

3. ¿Qué bebe usted en un vaso?

---

*(KOHR-tah)*

4. ¿Qué cosa corta usted con un cuchillo?

---

5. ¿Qué bebe usted en una taza?

---

*(AHN-tays)*

6. ¿Qué plato sirven antes del postre?  
before

---

*(OOL-tee-moh)*

7. ¿Cómo se llama el último plato de la comida?  
last

---

8. ¿Prefiere usted el pescado o la carne?

---

9. ¿Qué plato de la comida le gusta más?

---

Is your mouth watering by now? So is ours.

**ANSWERS**

3. Bebo \_\_\_\_\_ en un vaso. 4. corto \_\_\_\_\_ con un cuchillo. 5. Bebo \_\_\_\_\_ en una taza.  
6. la carne 7. el postre 8. Prefiero el (la) \_\_\_\_\_ 9. Me gusta más el (la) \_\_\_\_\_.



(SAY-nah)  
**LA CENA**  
 evening meal



(EHN-tray)  
 En España sirven la comida entre las dos  
 between

y las tres de la tarde. Los españoles  
 (SAY-nahn)  
 cenan a las diez de la noche. Muchos turistas  
 eat the evening meal

(AHN-tays)  
 americanos tienen hambre antes de esta  
 before

hora. ¿Tiene usted hambre antes de las diez de la noche? ¿Le gusta cenar temprano? Es  
 (tehn-PRAH-noh)  
 early

(meh-rehn-DAHR) (ahl-mohr-SAHR)  
 posible merendar a las siete. También usted puede almorzar entre el desayuno y la  
 to have an early evening snack to eat lunch

(boh-kah-DEE-yoh)  
 comida. Si tiene hambre al mediodía, puede comer un sandwich o un bocadillo.  
 sandwich on a hard roll

(hay-neh-rah-LEHN-tay) (lee-HEH-rah) (KAHL-doh) (tohr-TEE-yah) (WAY-bohs)  
 Generalmente la cena es ligera: una taza de caldo, una ensalada, una tortilla de huevos,  
 generally light broth omelet

(hah-MOHN) (yohrk) (KAY-soh) (tee-YEHN-eh)  
 jamón de York, y queso, de postre. Si usted tiene sed, puede tomar un vaso de  
 boiled ham cheese for thirsty

(sahn-GREE-ah)  
 sangría (a cold drink containing red wine, mixed fruit and brandy).

Below are the names of the five possible times to eat during the day. Can you write them out and say them aloud in the right order? We wouldn't suggest you try them *all* the same day. Most Spaniards don't.

(meh-RYEHN-dah)  
 la merienda \_\_\_\_\_, la comida \_\_\_\_\_,  
 early evening snack

(ahl-MWEHR-soh)  
 la cena \_\_\_\_\_, el almuerzo \_\_\_\_\_,  
 lunch

El desayuno \_\_\_\_\_.

**NOTE:** In many Spanish-speaking countries in Latin America, the custom is to have three meals, rather than five: *el desayuno* (breakfast), *el almuerzo* (lunch) y *la comida* (dinner). Hours are not necessarily as late as in Spain.

Can you show the correctness of the following statements by writing *Cierto* or *Falso* after them?

1. En España sirven la comida a las nueve de la noche. \_\_\_\_\_
2. Si tengo hambre, bebo agua. \_\_\_\_\_
3. Es posible merendar entre la comida y la cena. \_\_\_\_\_
4. Hay un almuerzo entre el desayuno y la comida. \_\_\_\_\_
5. Si tengo sed, como un bocadillo. \_\_\_\_\_

Can you supply the missing letters below?

6. Pref \_\_\_\_\_ ro comer un boc \_\_\_\_\_ di \_\_\_\_\_ o para el alm \_\_\_\_\_ rzo.
7. La mer \_\_\_\_\_ nda es entre la co \_\_\_\_\_ da y la c \_\_\_\_\_ n \_\_\_\_\_ .
8. S \_\_\_\_\_ rv \_\_\_\_\_ n una tort \_\_\_\_\_ para la cena.

#### ANSWERS

- |                                  |                           |                     |           |          |
|----------------------------------|---------------------------|---------------------|-----------|----------|
| 1. Falso                         | 2. Falso                  | 3. Cierto           | 4. Cierto | 5. Falso |
| 6. Prefiero, bocadillo, almuerzo | 7. merienda, comida, cena | 8. Sirven, tortilla |           |          |

Missing letters.

restaurants

(proh-PEE-nah)

## La propina


tipping



El cliente pide

(day-lee-SYOH-sah)

una comida deliciosa.



(kah-mah-REH-roh) (TRAH-ay)

El camarero le trae la

waiter brings

comida en una bandeja.

(trah-EHR)

## Traer

To bring

Practice the new verb below by saying the forms aloud until you know them. You will see that it is like other verbs whose infinitive ends in **er**, except for the *Yo* form.

## TRAER = TO BRING

(TRAHY\*-goh)

yo traigo

(trah-AY-mohs)

nosotros traemos

(TRAH-ays)

(tú traes)

él

ella (TRAH-ay)

usted trae

ellos

ellas (TRAH-ehn)

ustedes traen

\*Sounds like English word, try.



(may-NOO)

El menú



(fay-LEE-pay)

José and Felipe go to one of the best restaurants in Madrid, one rated with five forks. The number of forks on its sign indicates its quality and cost. Restaurants with one or two forks are cheaper but not at all bad. The waiter arrives and brings the menu. They are about to order.



EL CAMARERO **Señores, ¿qué van a pedir?**  
to order

(pay-DEER)

(ehs-pay-syah-lee-DAHD)

**La especialidad de la casa es nuestro**  
specialty

**pollo asado.**

JOSÉ **Por favor, ¿nos trae primero unos**  
**entremeses . . . anchoas y huevos**  
**rusos? Y luego, dos sopas de fideos.**

FELIPE **Entonces, vamos a tomar dos**  
**ensaladas de lechuga y tomate. Y por**  
**favor, ¿nos trae un poco de pan?**

EL CAMARERO **Les traigo el pan y también**  
I'll bring

(say-GHEE-dah)

**el vinagre y el aceite en seguida.**  
vinegar oil right away

FELIPE **También puede traer dos platos**

(hoo-DEE-ahs) (BEHR-days)

**de judías verdes. Entonces, voy**  
green beans

(POH-yoh) (ah-SAH-doh)  
**el pollo asado**  
roasted chicken



(ahn-CHOH-ahs)  
**las anchoas**  
anchovies



(WAY-bohs)  
**los huevos rusos**  
deviled eggs



(fee-DAY-ahs)  
**la sopa de fideos**  
noodle soup



(lay-CHOO-gah) (toh-MAH-tay)  
**la ensalada de lechuga y tomate**



**el pan**



(ah-SAY-tay) (bee-NAH-gray)  
**el aceite y el vinagre**  
oil vinegar



(sehn-TEER-say)

## Sentirse bien, mal

To feel well, sick

Practice writing out the forms of the new verb below. Its endings are like those of all other verbs with the infinitive ending in *ir*. Notice, however, that it is a "shoe" type verb in which the *e* changes to *ie*. Also, you will discover that we have to place certain words in front of each form, depending on who performs the action. **Me**, **te** and **nos** look like words you already know. **The**

(say) **se** will be new to you. There are certain verbs in Spanish which are always accompanied by these words. You will need to learn them as we go along. You can see that, with the infinitive of **sentirse** and **desayunarse**, we attach the word **se** to the end of the word.

### SENTIRSE (BIEN, MAL) = TO FEEL (WELL, SICK)

(SYEHN-toh)	(sehn-TEE-mohs)
yo me siento	nosotros nos sentimos
(SYEHN-tays)	
(tú te sientes)	
él	ellos
ella (SYEHN-tay)	ellas (SYEHN-tehn)
usted se siente	ustedes se sienten



(sehr-BEE-syohs)  
**LOS SERVICIOS**  
restrooms



Can you answer these easy questions about yourself? Be sure to place **me** before the verb. Write out your answers and say both the questions and the answers aloud.

¿Se siente usted bien hoy? \_\_\_\_\_

¿Se siente usted contento (contenta) ahora? \_\_\_\_\_

¿Se siente usted triste cuando llueve? \_\_\_\_\_

¿Se siente usted cansado (cansada) al fin del día? \_\_\_\_\_

Say the following sentences aloud. Then, repeat them substituting the subjects in parentheses. Remember to change the word in front of the forms of *sentirse* according to our previous example.

Yo no me siento mal hoy. (Nosotros, Ella, Ustedes) \_\_\_\_\_

Ellos se sienten bien ahora. (Usted, Yo, Ellas) \_\_\_\_\_

Él no se siente bien. (Usted, Nosotros, Ellos) \_\_\_\_\_

### ANSWERS

Me (No) me siento bien hoy. (No) me siento contento (contenta) ahora. (No) me siento triste cuando llueve. (No) me siento cansado (cansada) al fin del día.  
 Yo Nosotros no nos sentimos mal hoy. Ella no se siente mal hoy. Ustedes no se sienten mal hoy.  
 Ellos Ellos se sienten bien ahora. Yo me siento bien ahora. Ellos no se sienten bien.  
 Él Usted no se siente bien.

Now back to our meal. Place the numbers of the courses of the meal listed below in the blanks to show the order in which the dishes and beverages are served:

- |                |           |              |                       |
|----------------|-----------|--------------|-----------------------|
| (1) entremeses | (2) sopa  | (3) ensalada | (4) legumbres         |
| (5) pescado    | (6) carne | (7) postre   | (8) bebidas<br>drinks |
1. \_\_\_\_\_ el queso
  2. \_\_\_\_\_ el tomate
  3. \_\_\_\_\_ el pollo asado
  4. \_\_\_\_\_ el filete de ternera
  5. \_\_\_\_\_ las anchoas
  6. \_\_\_\_\_ las judías verdes
  7. \_\_\_\_\_ el vino de la casa
  8. \_\_\_\_\_ las uvas
  9. \_\_\_\_\_ la trucha al horno
  10. \_\_\_\_\_ la sopa de fideos
  11. \_\_\_\_\_ la lechuga
  12. \_\_\_\_\_ el flan

Using the pictures and conversation on pp. 144-145, try filling in the blanks below.

1. El \_\_\_\_\_ trae el menú a la mesa.
2. La \_\_\_\_\_ de la casa es el \_\_\_\_\_ asado.
3. Primero, José y Felipe van a comer unos \_\_\_\_\_.
4. El camarero les \_\_\_\_\_ judías verdes.
5. \_\_\_\_\_ Felipe no le gusta el pollo asado; prefiere pedir un filete de \_\_\_\_\_ con patatas \_\_\_\_\_.
6. Los dos van a beber una \_\_\_\_\_ del vino de la casa.
7. De postre, ellos no piden \_\_\_\_\_; prefieren el \_\_\_\_\_.

How would you ask the following?

1. Where are the restrooms? \_\_\_\_\_
2. Please bring us \_\_\_\_\_

#### ANSWERS

Questions. 1. ¿Dónde están los servicios? 2. Por favor, ¿nos trae...?  
 Fill-ins. 1. camarero 2. especialidad, pollo 3. entremeses 4. trae 5. A, ternera, fritas 6. botella  
 Numbers. 1. 7 2. 3 3. 6 4. 6 5. 1 6. 4 7. 8 8. 7 9. 5 10. 2 11. 3 12. 7

Below is a list of additional foods and beverages. Try ordering a meal from them. You can use the same phrases as just illustrated to make your requests.

### ENTREMESAS



(tohr-TEE-yah)  
**tortilla española**  
potato omelet



(ahl-BOHN-dee-gahs)  
**albóndigas**  
meatballs

### SOPAS



(gahr-BAHN-sohs)  
**sopa de garbanzos**  
chickpeas



(lehn-TEH-hahs)  
**sopa de lentejas**  
lentils

### ENSALADAS



(MEES-tah)  
**ensalada mixta**  
tossed



(ehn-sah-lah-DEE-yah)  
**ensaladilla rusa**  
potato salad with peas

### LEGUMBRES



(ehs-PAH-rrah-gohs)  
**espárragos**  
asparagus



(ehs-pee-NAH-kahs)  
**espinacas**  
spinach

### PESCADO



(kah-lah-MAH-rays)  
**calamares fritos**  
squid

(GAHM-bahs)  
**gambas**  
prawns

### CARNE



(choo-LAY-tah) (SEHR-doh)  
**chuleta de cerdo**  
chop pork



(kohr-DEH-roh)  
**chuleta de cordero**  
lamb

### POSTRES



(nah-RAHN-hah)  
**una naranja**  
orange



(LEH-chay)  
**arroz con leche**  
rice pudding

### BEBIDAS



(mee-neh-RAHL)  
**agua mineral**



(rroh-SAH-doh)  
**vino rosado**  
rosé

Can you answer the following questions in Spanish? Write out the answers and say them aloud.

¿Qué va usted a comer mañana para la comida?

---

(ah-LAY-gray)

¿Se siente usted alegre cuando bebe mucho vino?  
happy

---

(day-mah-SYAH-doh)

¿Se siente mal cuando come demasiado?  
too much

---

(kah-fay-teh-REE-ahs)

Muchos restaurantes y cafeterías sirven un plato del día que es muy barato. Es bueno  
daily special

(ay-koh-noh-mee-SAHR) (een-floo-EHN-syah)

para los turistas que quieren economizar. Hay una influencia norteamericana en los

restaurantes de servicio rápido y en la comida que sirven. Si usted echa de menos su  
food, meals (AY-chah) miss

(ahm-boor-GAY-sah) (fah-boh-REE-tah)

hamburguesa favorita, la venden en España y en México. No es muy cara. Si a usted le  
hamburger

(koh-roh-NEHL)

gusta el pollo del Coronel, también lo sirven. Pero cuando nosotros estamos en España o  
colonel

(proh-BAHR)

(pah-EES)

en México, preferimos probar la comida del país. También usted puede tomar una  
to try out country

(teh-RRAH-sah)

(KWEHN-tah)

gaseosa norteamericana en la terraza de un café. Cuando usted paga la cuenta, debe  
veranda bill

(deh-HAHR)

(toh-dah-BEE-ah)

dejar una propina de 10 a 15 por ciento. Si el servicio está incluido, todavía debe dejar  
leave percent still

(pay-KEH-nyah)

una pequeña propina.  
small

In Spain it is wise to tip frequently, but *not extravagantly*, for services you receive.



Some more about eating customs . . . In Spanish speaking countries, one does not directly touch food with the hands as much as we do in the U.S. For example, to eat a sandwich (which, by the way, will usually be served grilled), one uses a knife and fork. The same is true for toast and marmalade at breakfast, as well as for fruit (except grapes, of course). It is a real art and quite difficult to master. Can you imagine, for example, the skill required to peel an orange in one, long, unbroken strip without touching the fruit with your hands? It's easier just to order

(pray-pah-RAH-dah)

una naranja preparada, unless you have the knack.  
peeled and cut

You will have noticed by now that we have spoken mainly of fruit and cheese as the most common types of desserts. Sweets, like cake (torta) and pie (tarta) are not customarily eaten after the meal, but are saved for snacktime (la merienda).

(TOHR-tah)

(TAHR-tah)

Try putting the words together on each line below so that they make sense:

1. café, a, una, voy, de, taza, tomar

---

2. ¿están, dónde, servicios, los?

---

3. las, a, fritas, le, patatas, no, Felipe, gustan

---

4. ¿rosado, de, me, vino, una, trae, botella?

---

5. bien, me, hoy, siento, no

---

#### ANSWERS

1. Voy a tomar una taza de café. 2. ¿Dónde están los servicios? 3. A Felipe no le gustan las patatas fritas. 4. ¿Me trae una botella de vino rosado? 5. No me siento bien hoy.

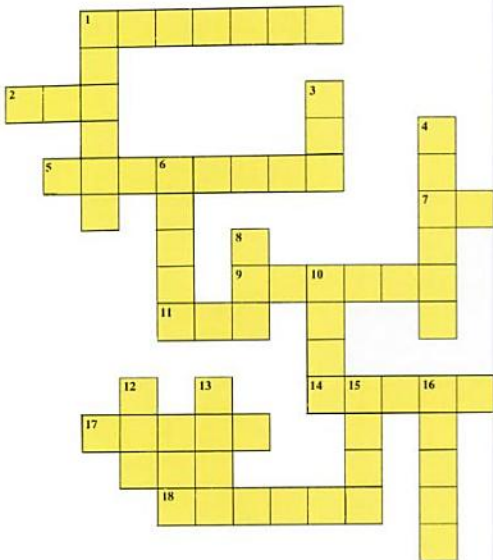
See how you do with this crossword puzzle:

**ACROSS**

1. Bullfight
2. To give
5. Breakfast
7. I know
9. To enter
11. To be
14. Night
17. To come
18. I buy

**DOWN**

1. To run
3. One
4. Dessert
6. Good-bye
8. To see
10. Train
12. Of the (masc.)
13. I ask for
15. Eight
16. To do



**ANSWERS**

- |           |          |           |            |           |             |
|-----------|----------|-----------|------------|-----------|-------------|
| 13. pido  | 6. adios | 1. correr | 14. noche  | 7. se     | 1. corrida  |
| 15. ocho  | 8. ver   | 3. uno    | 17. venir  | 9. entrar | 2. dar      |
| 16. hacer | 10. tren | 4. poste  | 18. compro | 11. ser   | 5. desayuno |
|           | 12. del  |           |            |           |             |
- Down**

Try filling in the right forms of the verbs below:

- Nosotros \_\_\_\_\_ (coger) un taxi.
- Yo \_\_\_\_\_ (ser) de los Estados Unidos.  
from
- Ella \_\_\_\_\_ (querer) comer en un buen restaurante.
- Ustedes \_\_\_\_\_ (llegar) a la estación del ferrocarril.
- Yo \_\_\_\_\_ (decir) la verdad.
- El \_\_\_\_\_ (tomar) el autobús.
- ¿ \_\_\_\_\_ (poder) usted decirme dónde está el campamento?
- Nosotros \_\_\_\_\_ (pagar) la cuenta.
- Ellas \_\_\_\_\_ (aprender) español.
- Usted \_\_\_\_\_ (dormir) en la cama.
- Ustedes \_\_\_\_\_ (beber) café con leche.
- Nosotros \_\_\_\_\_ (vivir) aquí.

Draw a line through the word which does not belong in each group below:

- |                                 |                                   |
|---------------------------------|-----------------------------------|
| 1. vuelo, maletas, legumbres    | 6. metro, lengua, taxi            |
| 2. hijo, coche, abuelo          | 7. camarero, medianoche, mediodía |
| 3. recepción, hotel, correo     | 8. país, litera, furgón           |
| 4. hora, calle, esquina         | 9. tanque, llanta, ducha          |
| 5. junto a, a lado de, empleado | 10. avión, estación, mes          |

Draw a circle around the question in parentheses which would bring about each of the following replies:

- Mañana. (¿Quién?, ¿Dónde?, ¿Cuándo?)
- En la calle. (¿Qué?, ¿Dónde?, ¿Cómo?)

ANSWERS

- Verbs  
 1. cogemos 2. soy 3. quiere 4. llegan 5. digo 6. toma 7. puede 8. pagamos 9. aprenden  
 10. duerme 11. beben 12. vivimos  
 Line through  
 1. legumbres 2. coche 3. correo 4. hora 5. empleado 6. lengua 7. camarero 8. país  
 9. ducha 10. avión  
 Circle  
 1. ¿Cuándo? 2. ¿Dónde?

8. N \_\_\_ va mucho en invierno.      9. Nosotros ve\_\_\_ s el coche.  
 10. El camarero nos s\_\_\_rve.      11. Los clientes pref\_\_\_ ren aquella mesa.  
 12. Nosotros cen\_\_\_mos a las diez.

Draw a circle around the right word or phrase to complete the sentences:

- |  |   |
|--|---|
| 1. Yo necesito <sup>vengo (kohn)</sup> con usted.<br>hay with              | 2. Mark es un <sup>bueno</sup> buena hijo.<br>buen              |
| 3. El hotel es <sup>mal.</sup> malo.<br>mala.                              | 4. En verano hace mucho <sup>calor.</sup> frío.<br>viento.      |
| 5. A Mark les gusta <sup>me</sup> viajar.<br>le                            | 6. A nosotros no nos gusta <sup>me</sup> la comida.<br>les      |
| 7. Comemos la carne con <sup>un tenedor.</sup> una cucharita.<br>una taza. | 8. En España la comida es <sup>siete.</sup> a las dos.<br>diez. |

Fill in the blanks with the correct words from the list at the right:

- |   |         |
|---|---------|
| 1. Tengo veinte _____.  | prisa   |
| 2. Quieren comer <sup>(POHR-kay)</sup> porque tienen _____.<br>because        | suerte  |
| 3. Desea beber porque tiene _____.  | años    |
| 4. Corremos porque tenemos _____.   | cuidado |
| 5. Tengo muchos accidentes porque no<br>tengo _____ cuando conduzco el coche. | hambre  |
| 6. No tengo <sup>(loh-teh-REE-ah)</sup> _____ con la lotería.                 | sed     |

#### ANSWERS

- Missing letters: 8. miva 9. vemos 10. sirve 11. prefieren 12. cenamos  
 Sentence completion: 1. vengo 2. buen 3. malo 4. calor 5. le 6. nos 7. un tenedor 8. dos  
 Fill-in: 1. años 2. hambre 3. sed 4. prisa 5. cuidado 6. suerte

Write **es** or **está** in the blanks below. You may wish to check back on the uses of **ser** and **estar** first.

- El quiosco \_\_\_\_\_ en aquella calle.
- El turista \_\_\_\_\_ suizo.
- La muchacha \_\_\_\_\_ hermosa.
- La puerta \_\_\_\_\_ sucia.
- Madrid \_\_\_\_\_ en España.
- El restaurante \_\_\_\_\_ cerrado.
- La puerta \_\_\_\_\_ abierta.
- Mi abuela \_\_\_\_\_ alemana.
- ¿Cómo \_\_\_\_\_ usted?
- El muchacho \_\_\_\_\_ junto al coche.

What would you reply to the following statements and questions?

- ¿Cómo está usted? \_\_\_\_\_
- Gracias. \_\_\_\_\_
- ¿Cómo se llama usted? \_\_\_\_\_
- ¿Cuántos años tiene usted? \_\_\_\_\_
- ¿Qué hora es? \_\_\_\_\_

Can you name the month which follows each one listed below?

julio \_\_\_\_\_ septiembre \_\_\_\_\_ noviembre \_\_\_\_\_

What month precedes each of the following?

\_\_\_\_\_ febrero \_\_\_\_\_ abril \_\_\_\_\_ junio

Can you rearrange the letters below to spell the days of the week in Spanish?

obdása \_\_\_\_\_ senul \_\_\_\_\_ veeujs \_\_\_\_\_

oodgnim \_\_\_\_\_ tarmse \_\_\_\_\_

slrméocci \_\_\_\_\_ reivsen \_\_\_\_\_

#### ANSWERS

sábado, lunes, jueves, viernes, miércoles, martes, domingo, jueves, viernes, sábado.

#### Days of the week

julio agosto septiembre octubre noviembre diciembre enero febrero marzo abril mayo junio

#### Months

5. Son las \_\_\_\_\_ or Es la una.

1. Muy bien, gracias. 2. De nada. 3. Me llamo \_\_\_\_\_. 4. Tengo \_\_\_\_\_ años.

#### Reply

1. está 2. es 3. es 4. está 5. está 6. está 7. está 8. es 9. está 10. está

#### Es/Esta

Write me, lo, la, nos, los, las, as the directions indicate below:

El empleado \_\_\_\_\_ ve. El muchacho quiere un periódico y  
us

\_\_\_\_\_ compra en el quiosco. El camarero trae la cuenta y yo  
it.

\_\_\_\_\_ pago. Las muchachas \_\_\_\_\_ ven. Doy las maletas  
it me

al mozo y él \_\_\_\_\_ lleva. Pagamos los billetes y el empleado  
them

\_\_\_\_\_ da a mi padre.  
them

Let's see how well you remember the numbers in Spanish. Please write out the ones you find below:

213 \_\_\_\_\_ 767 \_\_\_\_\_

322 \_\_\_\_\_ 878 \_\_\_\_\_

433 \_\_\_\_\_ 989 \_\_\_\_\_

545 \_\_\_\_\_ 1215 \_\_\_\_\_

656 \_\_\_\_\_

Can you write the Spanish equivalent of the words under each blank?

1. El camarero \_\_\_\_\_ devuelve el dinero.  
to him

2. El empleado \_\_\_\_\_ vende los billetes.  
to them

3. No \_\_\_\_\_ gustan las legumbres.  
to us

4. No \_\_\_\_\_ dicen la verdad.  
to me

#### ANSWERS

1215 mil doscientos quince  
989 novecientos ochenta y nueve  
878 ochocientos setenta y ocho

545 quinientos cuarenta y cinco  
767 seiscientos cincuenta y seis  
656 seiscientos sesenta y siete

Equivalentes 1. le 2. les 3. nos 4. me

433 cuatrocientos treinta y tres  
322 trescientos veintidos  
213 doscientos trece

Numbers  
nos, lo, la, me, las, los  
lo, la, etc.

(kee-TAHR-say)  
**QUITARSE**

(KEE-toh)  
**yo me quito**

(kee-TAH-mohs)  
**nosotros nos quitamos**

**yo** \_\_\_\_\_ **nosotros** \_\_\_\_\_

(KEE-tahs)  
**(tú te quitas)**

**(tú te quitas)**

**él**  
**ella** (KEE-tah)  
**usted se quita**

**ellos**  
**ellas** (KEE-tahn)  
**ustedes se quitan**

**él**  
**ella**  
**usted** \_\_\_\_\_

**ellos**  
**ellas**  
**ustedes** \_\_\_\_\_

## LA ROPA DE HOMBRE

Men's clothes



Practice writing the new words under the pictures below. Be sure to say them aloud until you know them. You will see that when we use the infinitive of a verb, we usually attach the words *me, (te), le, lo, la, se, nos, los, las, les,* to the end of it.



(kahl-say-TEE-nays)

los calcetines



(kah-MEE-sah)

la camisa



(kahr-BAH-tah)

la corbata



(pah-n-tah-LOH-nays)

los pantalones



(SWAY-tehr)

el suéter

(hehr-SAY)

el jersey



(A villager goes to a men's clothing store in the big city.)

(day-pehn-DYEHN-tay) (kee-SYEH-rah)

EL DEPENDIENTE ¿Qué quisiera\*,  
clerk What would you like  
señor?

(ahl-day-AH-noh) (kah-SAHR-may)

EL ALDEANO Voy a casarme esta  
villager to get married

(nay-say-SEE-toh) (NWAY-bah)

semana y necesito ropa nueva.

I need new

Necesito ropa interior . . .  
underwear

calzoncillos, camisetas . . . una

camisa blanca y una corbata

white

(NAY-grah)

negra.

black

EL DEPENDIENTE ¿Y también un

traje nuevo?

EL ALDEANO Sí, por favor.

(moks-TRAHR-may)

¿Quiere usted mostrarme un  
show me

(YAY-boh) (TAH-yah)

traje? Llevo talla 44.

I wear size



(ah-BREE-goh)

el abrigo  
overcoat



(pah-nyoo-WAY-loh)

el pañuelo



(kahl-sohn-SEE-yohs)

los calzoncillos



(kah-mee-SAY-tah)

la camiseta



(GOH-rrah)

la gorra

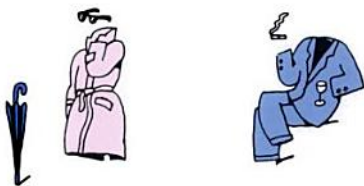
\*Quisiera is a special form of the verb *querer* which is used to give a polite tone to a question, request or statement.



(pah-RAH-gwahs)  
**el paraguas**  
umbrella  
(eem-pehr-may-AH-blay)  
**el impermeable**  
raincoat

---

---



(TRAH-hay)  
**el traje**

---

---



(GWAHN-tays)  
**los guantes**

---

---



(chah-KAY-tah)  
**la chaqueta**

---

---

EL DEPENDIENTE **No tenemos trajes**  
**en esa talla. ¿Puedo mostrarle**  
**una chaqueta y pantalones?**  
jacket trousers

EL ALDEANO **Muy bien. ¿Puedo**  
can

(proh-BAHR-may)  
**probarme los pantalones?**  
try on

(He tries them on, and they are far too big for him.)

EL DEPENDIENTE (KAY-dahn)  
**¿Le quedan**  
They fit you

(pehr-FEHK-tohs)  
**perfectos! Ahora, usted**  
perfectly.  
**necesita un cinturón nuevo.**  
belt



(BOH-tahs)  
**las botas**

---

---



(seen-too-ROHN)  
**el cinturón**

---

---



(sohm-BREH-roh)  
**el sombrero**

---

---

Write *Cierto* or *Falso* following each statement below.

1. El aldeano necesita comprar ropa nueva. \_\_\_\_\_
2. No quiere comprar ropa interior. \_\_\_\_\_
3. El aldeano lleva traje de talla 54. \_\_\_\_\_
4. Los pantalones le quedan bien. \_\_\_\_\_
5. El dependiente dice que el aldeano necesita un cinturón nuevo. \_\_\_\_\_

ANSWERS

1. Cierto 2. Falso 3. Falso 4. Falso 5. Cierto  
True/false.

When a man gets dressed in the morning, in what order does he put on his clothes? Write numbers under the items below to show the sequence.

el cinturón

los calcetines

el sombrero

los calzoncillos

\_\_\_\_\_

\_\_\_\_\_

\_\_\_\_\_

\_\_\_\_\_

la corbata

la camisa

los pantalones

\_\_\_\_\_

\_\_\_\_\_

\_\_\_\_\_

Can you fill in the spaces with the Spanish for the words indicated in English below?

1. \_\_\_\_\_ la ropa por la mañana.  
I put on

2. \_\_\_\_\_ la ropa por la noche.  
I take off

(Notice that in the two sentences above we have used **la** instead of **mi** to say *my*. Generally, we use **el, la, los, las** when speaking of articles of clothing instead of **mi, su, nuestro**, etc., as long as the meaning is clear from the context of the conversation.)

3. Los pantalones \_\_\_\_\_ bien.  
fit me

Try answering the following questions with complete sentences in Spanish.

4. ¿Dónde puede usted comprar ropa?

\_\_\_\_\_

5. ¿Compra usted ropa si no le queda bien?

\_\_\_\_\_

6. ¿Necesita usted un suéter nuevo?

\_\_\_\_\_

#### ANSWERS

4. Puedo comprar ropa en la tienda de ropa.  
5. No, no compro ropa si no me queda bien.  
6. Sí, necesito un suéter nuevo. No, no necesito un suéter nuevo.

Fill-ins. 1. Me pongo  
2. Me quito  
3. me quedan  
Dressing. 5, 2, 7, 1, 6, 3, 4

(mah-NEH-rah)

## Otra manera de decir «necesitar»

Another way to say "to need"

(FAHL-tah)

HACER FALTA = TO NEED

lack

**Hacer falta** follows the pattern of **gustar**, which we have already learned:

me, (te), le, nos, les +  $\left\{ \begin{array}{l} \text{hace falta} \\ \text{or} \\ \text{hacen falta.} \end{array} \right.$

It means "to make a lack to," that is, "to be lacking to." If the thing lacking is singular, use **hace falta**; if it is plural, use **hacen falta**. Note that **falta** does not change its form in these expressions. To show to whom the thing is lacking we use *me, (te), le, nos, les* before either of these two expressions. EXAMPLES: **Me hace falta un traje.** (*To me is lacking a suit or, in other words, I need a suit.*) **A José le hacen falta las llaves.** (*To José are lacking the keys or, in other words, José needs the keys.*)

Can you read the following sentences and understand their meaning?

1. Al aldeano le hacen falta unos calzoncillos.  
underpants
2. Nos hace falta un coche nuevo.  
car (dee-NEH-rah)
3. A los muchachos les hace falta dinero.  
money
4. Me hacen falta unas camisetas nuevas.  
undershirts

(kay-DAHR-lay)

**Quedarle** is another verb which follows the pattern of **gustar**. With it we also use the words to fit someone

*me, (te), le, nos, les* followed by *queda* or *quedan*. See if you can understand the following sentences.

**Este traje no me queda bien.**

**Al aldeano no le quedan bien los pantalones.**

**No nos queda bien esta ropa.**

If you are a male and need to buy clothes, you will want to use the following sentences. Remember *(yay-BAHR)* that, when used with clothing, **llevar** means to wear. Fill in the blanks. Then write out the sentences and practice saying them aloud.


1. En camisas, llevo talla \_\_\_\_\_.
2. Me hace falta un traje de talla \_\_\_\_\_.

Try saying the set phrases below. Place the article of clothing of your choice in the blanks.

1. ¿Quiere mostrarme un (una) \_\_\_\_\_ ?
2. ¿Puedo probarme un (una) \_\_\_\_\_ ?
3. ¿Puede arreglar este (esta) \_\_\_\_\_ ?  
*(ah-rray-GLAHR)*  
to alter
4. Este (Esta) \_\_\_\_\_ no me queda bien.

Fill in the blanks below with the words depicted.

1. Si hace frío, llevo un \_\_\_\_\_.
2. Si hace fresco, me quito el abrigo y me pongo el \_\_\_\_\_.  
*(FREHS-koh)*  
cool
3. Si nieva, me pongo las \_\_\_\_\_.
4. Si llueve, me quito el abrigo y me pongo el \_\_\_\_\_.
5. Si llueve, también llevo el \_\_\_\_\_.  
carry



ANSWERS

3. botas
4. impermeable
5. paraguas

1. abrigo
2. suéter, jersey

Clothing

(moo-HEHR)  
**LA ROPA DE MUJER**

Women's clothes

Practice the words below by writing the words in the blanks and saying them aloud.

(koh-LOH-rays) (preen-see-PAH-lays)

**Colores principales**

Basic colors

(sohs-TEHN) (ah-mah-REE-yoh)

**el sostén amarillo**  
yellow brassiere

(BOHL-sah) (RROH-hah)

**la bolsa roja**  
red purse

(behs-TEE-doh) (ah-SOOL)

**el vestido azul**  
blue dress

(pah-nyoo-WAY-loh) (BEHR-day)

**el pañuelo verde**  
green handkerchief



(BRAH-gahs)

**las bragas amarillas**  
yellow panties

(kohm-bee-nah-SYOHN) (BLAHN-kah)

**la combinación\* blanca**  
white slip

(BLOO-sah) (BEHR-day)

**la blusa verde**  
green blouse

(FAHL-dah)

**la falda roja**  
red skirt

(Kah-mee-SOHN)

(kohm-bee-nah-SYOHN)

\*In Latin America, **camisón** is used; in Spain, **combinación** is more common.

Can you answer the following questions about the pictures?

EXAMPLE: *¿De qué color es la falda? La falda es roja.*

*¿De qué color es el vestido?*

*¿De qué color es la blusa?*

Can you continue asking yourself similar questions and answering them about the remaining articles of clothing in the picture?

**ANSWERS**

La blusa es verde.

Pictures. El vestido es azul.

(kahl-SAH-doh)

### EL CALZADO DE HOMBRE

footwear

NÚMERO AMERICANO	7	7½	8	8½	9	9½	10	10½	11	11½
NÚMERO EUROPEO	39	40	41	42	43	43	44	44	45	45

### EL CALZADO DE MUJER

NÚMERO AMERICANO	5	5½	6	6½	7	7½	8	8½	9
NÚMERO EUROPEO	35	35	36	37	38	38	38	39	40

(kom-PRAHR)

**Marta quiere comprar ropa nueva para ir a la fiesta en casa de**  
to buy

(sah-pah-teh-REE-ah) (proo-AY-bah)

(PAH-rays)

**Teresa. Va a la zapatería y se prueba muchos pares de zapatos.**  
shoe store tries on pairs

(ahl-GOO-nohs)

**Algunos le quedan muy estrechos y le aprietan los pies. Otros le**  
some

**quedan demasiado anchos. Por fin, compra un par que le**  
Finally which

(ahl-mah-SEHN)

(ah-TYEHN-day)

**queda bien. En el almacén el dependiente la atiende. Le**  
department store waits on

(MWEHS trah)

**muestra faldas verdes, amarillas y negras. Marta compra una**  
shows

(een-ah-rroo-GAH-blay)


(seen-TAY-tee-kah)

**falda inarrugable y una blusa sintética. Siempre le gusta**  
permanent press synthetic

**llevar una blusa roja. Cuando va a la fiesta, ve que Teresa**

(MEEZ-mah)

**lleva la misma ropa.**  
same



Write your answers to the following questions.

(fay-lee-see-TAHR-lah)

(GOOS-toh)

¿Debe Marta felicitarla por su buen gusto?  
congratulate her taste

¿Debe Marta ir a casa y ponerse otra ropa?

You have been named the best dressed man or woman of the year. Can you describe what you usually wear to have gained this honor? Use words and expressions like **llevar, calzar, quedarme bien, Todos los días me pongo, Prefiero, Me gusta(n)**, etc. Don't forget to describe the colors of your clothes.

What does the worst dressed man or woman wear? Be outrageous! \_\_\_\_\_

What articles of feminine clothing correspond, more or less, to the masculine items listed below?

1. la camisa \_\_\_\_\_
2. los pantalones \_\_\_\_\_
3. los calzoncillos \_\_\_\_\_
4. la camiseta \_\_\_\_\_

What colors do you associate with the things below? Write them out.

1. the sea \_\_\_\_\_
2. grass \_\_\_\_\_
3. the sun \_\_\_\_\_
4. snow \_\_\_\_\_
5. coal \_\_\_\_\_
6. hot embers \_\_\_\_\_
7. a baby's cheeks \_\_\_\_\_
8. a cloudy sky \_\_\_\_\_

#### ANSWERS

- |           |             |             |               |                   |          |         |           |        |
|-----------|-------------|-------------|---------------|-------------------|----------|---------|-----------|--------|
| Colors:   | 1. azul     | 2. verde    | 3. amarillo   | 4. blanco         | 5. negro | 6. rojo | 7. rosado | 8. grs |
| Clothing: | 1. la blusa | 2. la falda | 3. las bragas | 4. la combinación |          |         |           |        |

## Pesos y medidas



(lay-cheh-REE-ah)

**la lechería**  
dairy



(behr-doo-leh-REE-ah)

**la verdulería**  
vegetable store



(pah-nah-deh-REE-ah)

**la panadería**  
bakery



(kahr-nee-seh-REE-ah)

**la carnicería**  
butcher shop



(froo-teh-REE-ah)

**la frutería**  
fruit store



(pehs-kah-deh-REE-ah)

**la pescadería**  
fish store



(pahs-tay-leh-REE-ah)

**la pastelería**  
pastry shop



(boh-DAY-gah)

**la bodega**  
wine cellar



(kohn-fee-teh-REE-ah)

**la confitería**  
candy store



(ay-lah-deh-REE-ah)

**la heladería**  
ice cream store



(pray-GOON-tahs)

## Hacer preguntas

To ask questions

To say "to ask a question" in Spanish we use the expression *hacer una pregunta*. In front of this we may place the words *me*, (*te*), *le*, *nos*, *les*, which, as you remember, imply the idea of "to someone." In English we ask someone a question. In Spanish we ask a question *to* someone.

EXAMPLES: *Le hago una pregunta al policia.* *Nuestro hijo nos hace una pregunta.* You can see the

I ask the policeman a question

Our son asks us a question

pattern we follow in the diagram below:

me	nos	
(te)		+ a form of <b>hacer</b> + <b>una pregunta</b>
le	les	

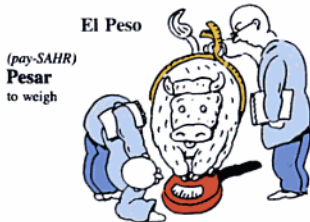






# PESOS Y MEDIDAS

Although it has not yet caught on in the U.S., the metric system is the standard means for measuring in many foreign countries. Below, you will find an easy-to-use guide for converting weights from the metric system to our system of pounds and ounces.



## WEIGHT EQUIVALENTS

SPANISH <i>(kee-loh-GRAH-moh)</i>	METRIC <i>(GRAH-mohs)</i>	CUSTOMARY
un kilogramo	= 1000 gramos	= 2.2 pounds
<i>(MAY-dyoh)</i> medio kilo	= 500 gramos	= 1.1 pounds
cientos gramos	= 100 gramos	= 3.5 ounces (about ¼ lb)
doscientos gramos	= 200 gramos	= 7.0 ounces (about ½ lb)

For your information, we include below a similar conversion chart for liquid measurements.

## LIQUID EQUIVALENTS

<i>(LEE-troh)</i> un litro = 1.06 quarts	10 litros = 2.6 gallons
liter	20 litros = 5.2 gallons
4 litros = 1.06 gallons	40 litros = 10.4 gallons
5 litros = 1.3 gallons	50 litros = 13.0 gallons
	100 litros = 26.0 gallons

Can you answer the following questions? Use approximate figures for metric measurements.

*(PAY-sah)*

- ¿Cuántos kilos pesa usted? \_\_\_\_\_
- ¿Cuánta agua bebe en un día? \_\_\_\_\_
- ¿Cuánto pesa su mejor amigo (amiga)? \_\_\_\_\_

## ANSWERS

1. Peso \_\_\_\_\_ kilos.
2. Bebo \_\_\_\_\_ litros de agua en un día.
3. Mi mejor amigo (amiga) pesa \_\_\_\_\_ kilos.

(RROH-yoh) (pah-PEHL) (ee-HYAY-nee-koh)  
**un rollo de papel higiénico**



\_\_\_\_\_

(BOHL-sah) (ah-SOO-kahr)  
**una bolsa de azúcar**  
bag sugar



\_\_\_\_\_

(seh-RAY-sahs)  
**las cerezas**  
cherries



\_\_\_\_\_

(WAY-bohs)  
**una docena de huevos**



\_\_\_\_\_

**medio kilo de cerezas**



\_\_\_\_\_

(KAH-hah) (gah-YAY-tahs)  
**una caja de galletas**  
box cookies



\_\_\_\_\_

**un litro de leche**  
milk

\_\_\_\_\_



1. Quisiera unas \_\_\_\_\_.

2. ¿Cuánto cuesta \_\_\_\_\_?

3. Necesito \_\_\_\_\_.

4. Nos hace falta \_\_\_\_\_.

(boos-KAH-mohs)  
5. Buscamos \_\_\_\_\_  
we're looking for

6. ¿Tienen \_\_\_\_\_?

Formerly, shopping for food in many Spanish-speaking countries was done on an almost daily basis because of lack of refrigeration. Some people still prefer that to buying large quantities of food less often, since they like to have food which is fresh (**fresco**), fruits which will not become spoiled (**podrido**), and bread which has not gone stale (**pasado**).

(poh-DREE-doh)

(pah-SAH-doh)

Have you bought something you're not satisfied with? How would you complain about the following situations?

1. You have bought a rotten tomato. Este tomate está \_\_\_\_\_.
2. The bread you bought is not fresh. Este pan no está \_\_\_\_\_.
3. The sweet roll you bought is stale. Este pan dulce está \_\_\_\_\_.

(dee-feh-REHN-tays)

**Hoy día no es necesario ir a muchas tiendas diferentes para comprar los comestibles.**

Nowadays

groceries

(soo-pehr-mehr-KAH-dohs) (ehs-TEE-loh)

(poh-SEE-blay)

**Muchos países ahora tienen supermercados de estilo norteamericano donde es posible**

**comprarlos en un solo lugar:**

one place

pastry

**pasteles, carne, una docena de huevos, una caja de galletas,**

**un rollo de papel higiénico, un litro de leche, un kilo de naranjas, un paquete de dulces.**

(pah-KAY-tay) (DOOL-tays)  
package candy

(een-teh-ray-SAHN-tay)

(bee-see-TAHR)

(AHY-ray) (LEE-bray)

**Pero todavía es interesante visitar el mercado al aire libre para ver la gran**

interesting

open-air market

variety

(bah-ryay-DAHD) (AH-bays)

(proh-DOOK-tohs)

(kahm-pay-SEE-nohs)

**variedad de aves, fruta, legumbres y otros productos que venden los campesinos. Es**

variety

poultry

farmers

(mah-NEH-rah) (ohb-sehr-BAHR)

(TEE-pee-kah)

(rreh-HYOHN)

**una buena manera de observar la comida típica de un país o una región.**

way

typical

## ANSWERS

3. pasado

2. fresco

1. podrido  
Complaints.



A **droguería** is somewhat similar to our drugstore where a great variety of products is available, many unrelated to medical needs: facial tissues, records, shampoo and hair care items, etc.

Also, you can buy over-the-counter medicines in the **droguería**. Some of the more lavish ones even have a discotheque. A **farmacia**, on the other hand, deals only in medicines and health

(rray-SAY-tah)

care products. It is where you should go to get a prescription (**receta**) filled. In Spain, you can recognize the **farmacia** by the green cross outside its entrance. If you find that a pharmacy is

(GWAHR-dyah)

closed, it will usually have listed on its door a **farmacia de guardia** where you can find what

all-night

you need in a pinch. Also, many pharmacists will offer medical advice and care, but only for minor emergencies.

## EN LA DROGUERÍA

At the drugstore

la droguería

la farmacia



(say-kah-DOH-rah)

la secadora portátil  
blow dryer

(PAY-nay)

el peine  
comb

(KRAY-mah) (FAH-syah)

la crema facial  
cold cream

(ehz-MAHL-tay)

el esmalte para las uñas  
polish

(OO-nyahs)

el esmalte para las uñas  
fingernails

(say-PEE-yoh)

el cepillo  
hairbrush

See if you can write the Spanish for the sentences below. Remember, you will need to choose among *me*, *se*, *nos*, and *se*.

1. I speak to myself. \_\_\_\_\_.
  2. We look at ourselves. \_\_\_\_\_.
  3. You (sing.) serve yourself. \_\_\_\_\_.
  4. They love themselves. \_\_\_\_\_.
- 
1. Name some things that a man can buy for himself in a droguería: \_\_\_\_\_,  
\_\_\_\_\_, \_\_\_\_\_.
  2. What are two things women use on their nails? \_\_\_\_\_,  
\_\_\_\_\_.
  3. Name three beauty aids used on the face, lips and eyes. \_\_\_\_\_,  
\_\_\_\_\_, \_\_\_\_\_.
  4. What do women use on their hair? \_\_\_\_\_.

## Cómo decimos *tener que* hacer algo

How we say to *have to* do something

**Tener que** + infinitive  
(To have to do something)

**Hay que** + infinitive  
(It is necessary to do something.)

**Tengo que comprar algo.**  
(I have to buy something.)

**Hay que ir a la lechería para comprar leche.**  
(It is necessary to go to the dairy to buy milk.)

**Tener que** refers to a specific person. **Hay que**, on the other hand, is a generalization (*it is necessary, one must . . .*). Let's practice **tener que** first.

### ANSWERS

- me, nos, se.* 1. Me hablo. 2. Nos miramos. 3. Se sirve. 4. Se quitan.  
3. colorete, lápiz de labios, mascarita  
4. laca
1. un cepillo, un peine, pasta de dientes, etc.  
2. esmalte, quitaeasmalte

Try starting each sentence below with the words suggested in parentheses. Say the sentences aloud each time.

Yo tengo que comprar algo. (Nosotros, Usted, Ellos, Ella, Ustedes)

El no tiene que comer aquí. (Yo, Nosotros, Ustedes, Ella)

Siempre tenemos que gastar mucho. (El, Yo, Ellas, Usted)

Can you answer the following questions using **hay que**? Remember they are generalizations.

1. ¿Hay que comer para vivir?

---

2. ¿Dónde hay que comprar carne?

---

3. ¿Qué hay que usar para quitar el esmalte?

---

4. ¿Adónde hay que ir para comprar maquillaje?

---

(ehn-REE-kay)

ENRIQUE ¿Tienen caramelos?

EL DEPENDIENTE No, para comprar caramelos, **hay que ir a la confitería.**

ENRIQUE ¿Y **cigarrillos** y **encendedores**? ¿Los venden ustedes?

cigarettes lighters

EL DEPENDIENTE **Para comprar cigarrillos, usted**

(tah-bah-keh-REE-ah)

**tiene que ir a la tabaquería de la esquina.**

tobacco store

(ehn-schn-day-DOHR)

**el encendedor**

---

(see-gah-RREE-yohs)

**los cigarrillos**

---



ANSWERS

3. Hay que usar quitacremallera para quitar el esmalte.  
4. Hay que ir a la sección de belleza para comprar maquillaje.

1. Sí, hay que comer para vivir.  
2. Hay que comprar carne en la carnicería.

*Hay que.*





(day-soh-doh-RAHN-tay)  
la lata de desodorante



(MAH-kee-nah) (ah-fay-TAHR)  
la máquina de afeitar

ENRIQUE Entonces, quisiera comprar una **lata de desodorante**,

**una máquina de afeitar** y unas **hojas de afeitar**.

(fohn-SYOH-nah)

Mi máquina de afeitar no funciona en este país.

doesn't work

La electricidad no es buena aquí.

(proh-BLAY-mahs)

EL DEPENDIENTE No hay problemas con la electricidad.

Usted tiene que ir a otra tienda para comprar un

(trahns-fohr-mah-DOHR)

**transformador** para su máquina de afeitar.

converter

(LEE-oh)

ENRIQUE ¡Ay, Dios mío! ¡Qué lío!

What a problem!

(soh-loo-SYOHN)

EL DEPENDIENTE Tengo una solución. Usted no tiene que

(ah-fay-TAHR-say)

(BAHR-bah)

(LOH-kuhs)

**afeitarse**. ¡Yo llevo barba y las mujeres están locas por mí!

to shave

a beard

crazy about



(OH-hahs)

las hojas de afeitar



(ah-fay-tah-DOH-rah)

la afeitadora

Do you remember, from earlier in this section, what the **se** means on the end of **afeitar**?

Fill in the following blanks.

1. Name two things you find at the tobacco shop: \_\_\_\_\_, \_\_\_\_\_

2. What things do men use to shave themselves?  
\_\_\_\_\_, \_\_\_\_\_, \_\_\_\_\_

3. What must you use in order not to offend others, especially if it's hot? \_\_\_\_\_

#### ANSWERS

Fill-ins. 1. cigarrillos, encendedores  
2. una máquina de afeitar, hojas de afeitar, una afeitadora  
3. desodorante

# EN LA FARMACIA

At the pharmacy



(KRAY-oh)

¡Creo que es demasiado tarde!

I believe that

late



(ahs-pee-REE-nah)

la aspirina

(pahs-TEE-yahs)

las pastillas

pills

(ahl-GOO-nahs)

María va a la farmacia para comprar algunas cosas. Pide

some

(ahl-koh-OHL)

**venditas, alcohol** y **un termómetro**. Le dice al dependiente que  
bandages

(doh-LOHR) (kah-BAY-sah)

tiene dolor de cabeza y él le da unas pastillas, unas aspirinas.

headache

some

(ehn-GOHR-dah)

Ella engorda, se siente mal por la mañana y está mareada.

is putting on weight

in

(mah-ray-AH-dah)

nauseous

Él dependiente dice: «¡Creo que **le hacen falta talco,**

**alfileres de seguridad y pañales!**»



(behn-DEE-tahs)

las venditas



(tehr-MOH-may-troh)

el termómetro



(pah-NYAH-lays)

los pañales

diapers

(TAHL-koh)

el talco

talcum powder



(ahl-fee-LEH-rays)

los alfileres de

(say-goo-ree-DAHD)

seguridad







(lah-bah-DOH-rah)  
la lavadora  
washer



(say-kah-DOH-rah)  
la secadora  
dryer

Although dry cleaning services are no problem, in many Spanish-speaking countries laundromats either are not available or are few and far between. You can always take the easy way out and pack just wash-and-wear clothes, but you will find that some hotels have rules against washing

(pehn-SYOH-nays)

and hanging clothes to dry in your room. Many hotels and **pensiones** offer very reliable laundry

boarding houses

services, including washing and ironing, as well as mending of clothes, for remarkably reasonable prices. For the tourist on the move, this is probably the best solution, for it gives one more time to be out sight-seeing without the hassle and inconvenience of doing his or her own wash.

## LA LAVANDERÍA

Susan, a foreign exchange student, goes to wash her clothes for the first time at the laundromat. Fortunately for her, a woman with several children is also doing her wash.

SUSAN Por favor, ¿puede usted ayudarme?

¿Cuánto **detergente** pongo en la **lavadora**  
detergent washer

para lavar la **ropa blanca?**  
lingerie

(TAH-sah) (tahn)

LA SEÑORA Sólo **media taza** para tan poca  
cup so

**ropa.**

(soo-fee-SYEHN-tay)

SUSAN (thinking to herself) No es suficiente.

(She puts two cupfuls in, and the suds start overflowing.)

(day-tehr-GEHN-tay)  
el detergente



(SEHS-toh)  
el cesto



(ahl-mee-DOHN)

¡No quiero almidón en los calzoncillos!

starch

(plahn-CHAR-may)

Por favor, ¿pueden plancharme esta camisa otra vez?

to iron for me

again

¿Pueden llevar este traje a la tintorería?

take

(MAHN-chah)

¿Pueden quitar esta mancha?

take out

spot

(tehn-DEHR)

(moh-HAH-dah)

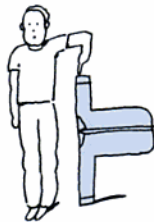
¿Puedo tender la ropa mojada en el cuarto de baño?

hang up

damp



(KEH-hahs)  
**LAS QUEJAS**  
complaints



(MAHN-dah)

Juan siempre manda su ropa a la **lavandería** y **tintorería** del hotel. Esta vez hay  
sends

(ay-kee-boh-kah-SYOHN)

problemas. Hay **una equivocación** y mucha de la ropa que le devuelven es de otra  
mix-up which

(pehr-SOH-nah)

(keh-HAHR-say) (heh-REHN-tay)

(loo-GAHR)

(sohs-TEHN) (nee)

persona. Va a **quejarse al gerente**. En primer lugar, nunca lleva **sostén** ni  
to complain manager in the first place bra or (nor)

(pahn-tee-MAY-dyahs)

**pantimedias**. Además, sus camisas tienen demasiado almidón y una de ellas está  
pantyhose besides them

(kohm-play-tah-MEHN-tay)

**completamente**  
completely

(dehs-troh-SAH-dah)

**destrozada; está**  
ruined

(chah-moos-KAH-dah)

**está chamuscada.**  
scorched

(FAHL-tahn)

**También le faltan dos calcetines,**  
he's missing  
(toh-dah-BEE-ah)  
**todavía tiene una**  
still

**uno rojo y otro verde.** El traje que le devuelven de la tintorería **todavía** tiene una mancha en la manga. Debe quejarse, ¿no?



How would you complain about such things? You might want to use some of the following phrases and expressions. Try writing them out and saying them aloud.

Tengo una queja. \_\_\_\_\_

Hay una equivocación. \_\_\_\_\_

Esta ropa es de otra persona. \_\_\_\_\_

Esta camisa tiene demasiado almidón. \_\_\_\_\_

Mi ropa está destrozada. \_\_\_\_\_

Esta camisa está chamuscada. \_\_\_\_\_

Falta un botón. \_\_\_\_\_

Hay una mancha en estos pantalones. \_\_\_\_\_

Me falta un par de calcetines. \_\_\_\_\_

Circle the most appropriate words and phrases in each sentence below to express your complaints when dealing with the laundry and dry cleaner's. More than one answer may be possible sometimes.

1. En esta camisa falta una mancha.  
un botón.  
un cordel.

4. Me faltan los calzoncillos.  
llaman  
gustan

2. Esta camisa está chamuscada.  
cerrada.  
destrozada.

5. La camisa tiene demasiado algodón.  
almidón.  
colorete.

3. Hay una lavadora en mi traje.  
una mancha  
un botón

6. Estos trajes son nuestros.  
hermosos.  
de otra persona.

**ANSWERS**

5. almidón  
6. de otra persona

3. una mancha  
4. faltan

1. un botón  
2. destrozada, chamuscada



## LA PELUQUERÍA



You may want to get your hair done while traveling. Let's hope nothing like this happens to you.

(hoh-say-FEE-nah)

(Josefina goes to the beauty shop for her weekly visit.)

(pehr-mah-NEHN-tay)

el permanente



(pay-loo-KEH-roh)

EL PELUQUERO ¿Qué quisiera usted, señora?

beautician

(pay-NAH-doh)

JOSEFINA Un lavado y un peinado, por favor.

wash

set

(rray-TOH-kay)

Y un retoque.

touch up

(PAY-loh)

lavar el pelo



¿También puede darme un masaje facial

(mah-SAH-hay) (fah-SY AHL)

masaje  
massage

facial

(mah-SAH-hay) (fah-SY AHL)

el masaje facial



Here are some useful sentences a woman might want to know before going to the beauty shop. Try writing them out and saying them aloud.

(fee-HAHR-may)

Quisiera fijarme hora para mañana.  
to make an appointment for myself

---

(KOHR-tay)

Necesito un corte de pelo.  
haircut

---

No me ponga laca. \_\_\_\_\_

(flay-KEE-yoh)

Quiero el pelo con flequillo.  
in bangs

---

(MOH-nyoh)

Llevo el pelo con moño.  
in a bun

---

When you're at the hairdresser's, you may wish to ask for a blow dry: **“Por favor,**

(say-KAHR-may-loh)

(pohr-TAH-teel)

**¿Quiere secármelo con la secadora portátil?”**  
hand dryer

(rray-KOHR-tay-may-loh)

If you don't want the beautician to take off too much hair, just say, **“Recórtemelo un poco.”**  
Trim it for me

(es-kahr-CHAH-doh)

To have your hair frosted, say, **“Quiero el pelo escarchado.”**  
frosted

(rree-SAH-doh)

(ah-free-KAH-noh)

If you want an Afro, you should ask, **“Quiero el pelo rizado al estilo africano.”**

(FLOH-hahs)

To get a body wave, you need to say, **“Póngame las ondas muy flojas.”**  
loose

It is customary to give a small tip to *each* of the persons who works on your hair,

as well as to the manicurist.





## LA BARBERÍA

### NOTE:

Although **peluquería** means beauty shop, it is frequently used in place of **barbería** to mean barber shop.



Practice writing the new words on the lines provided.

(ah-fay-TAHR)  
afeitar  
to shave



(mah-kee-NEE-yah)  
la maquinilla  
clippers



(ah-fay-TAHR-say)  
afeitarse  
to shave oneself



(ahn-TOH-nyoh)

Antonio va a la peluquería para hombres porque le hace falta un corte de pelo. Primero,

(bahr-BEH-roh) (ah-FAY-tah) (nah-BAH-hah) (rray-KOHR-tah)  
el barbero le afeita con una navaja y le recorta la barba, el bigote y las patillas con la  
shaves mustache

maquinilla. Luego, le da un champú y un corte de pelo. A Antonio le gusta el pelo muy

corto y el barbero le corta mucho arriba y por detrás. Antonio está muy cansado y se

(ah-SYEHN-toh) (yah)  
duerme en el asiento. El barbero le corta más y más. Por fin, dice «Ya está, señor».

falls asleep chair, seat (KAHL-boh) That's it  
Antonio se mira en el espejo y ve que está calvo. «¿Cuánto le debo?» pregunta él. El  
how much do I owe you?

barbero dice «Puede pagarme seis cortes. ¡Creo que no va a volver muy pronto!»

(PROHN-toh)  
soon

(nah-BAH-hah)  
la navaja



(tee-HEH-rahsh)  
las tijeras



(KAHL-boh)  
calvo  
bald



(pay-NAHR-say)

**peinarse**

to comb one's own hair

---



(pay-NAHR)

**peinar**

to comb

---



(KOHR-tay)

**un corte de pelo**

haircut

---



(rray-kohr-TAHR)

**recortar**

to trim

---



(kohr-TAHR)

**cortar**

---

(bee-GOH-tay)

**el bigote**

mustache

---

(pah-TEE-yah)

**la patilla**

sideburn

---



(BAHR-bah)

**la barba**

beard

---

You have already learned the verb **dormir**. Notice in the dialog that it has a slightly different meaning when it is accompanied by *me*, (*te*), *se*, *nos*. Can you answer the following questions using these forms?

1. ¿A qué hora se duerme usted por la noche?

at

---

2. ¿Se duerme usted cuando está cansado?

---

(BYAH-hah)

3. ¿Se duerme usted cuando **viaja** en tren?

you travel

---

#### ANSWERS

1. Me duermo a las \_\_\_\_\_.  
2. Sí, me duermo cuando estoy cansado.  
3. Sí, me duermo cuando viajo en tren. No, no me duermo cuando viajo en tren.

# Más sobre las demandas

More about commands

When **me**, **(te)**, **lo**, **la**, **le**, **nos**, **los**, **las**, **les**, and **se** accompany the command form of the verb, they appear in front of the command, if it is negative. Example: **No me ponga laca**. If, on the other hand, the command is affirmative, we attach them to the end of the command. Example: **Póngame laca**. Notice that when we hook these words to the end of the affirmative commands, we have to add an accent mark. This accent appears over the vowel (*a, e, i, o, u*) which was *(POHN-gah) (POHN-gah-lah)* originally stressed before we added the word: ponga, **póngala**. It's as simple as that.

Now, rewrite the sentences below, changing the command from the affirmative to the negative. Remember to remove the accent mark when you write the negative. Follow our EXAMPLE: **Traígallo. No lo traiga.**

- |                     |                      |
|---------------------|----------------------|
| 1. Dígalo. _____    | 2. Llévenlas. _____  |
| 3. Escribame. _____ | 4. Cóprenlos. _____  |
| 5. Hágalo. _____    | 6. Desayúnese. _____ |
| 7. Háblenme. _____  | 8. Llámenos. _____   |

Now, can you do the reverse? Remember to add the accent. Example: **No lo pida. Pídale.**

- |                           |                          |
|---------------------------|--------------------------|
| 1. No lo coma. _____      | 2. No la beban. _____    |
| 3. No los tomen. _____    | 4. No nos sirva. _____   |
| 5. No se mire. _____      | 6. No se desayune. _____ |
| 7. No las devuelvan _____ | 8. No lo hagan. _____    |

## ANSWERS

5. Mírese.  
6. Desayúñese.  
7. Devuélvanlas.  
8. Háganlo.

- Affirmatives.*  
1. Cómalo.  
2. Bébanla.  
3. Tómenlos.  
4. Sirvanos.

5. No lo haga.  
6. No se desayune.  
7. No me hablen.  
8. No nos llamen.

- Negatives.*  
1. No lo diga.  
2. No las lleven.  
3. No me escriban.  
4. No los compren.



el quiosco

newsstand

la papelería

el estanco

government-run tobacco store

la tabaquería

tobacco store



## EN EL QUIOSCO

(HOH-behn)

EL JOVEN **Perdón. ¿Tiene periódicos en inglés?**

young man

newspapers

(DWEH-nyoh)

EL DUEÑO DEL QUIOSCO **Sí, tenemos un buen surtido de**

owner

(soor-TEE-doh)

assortment

**periódicos de Inglaterra y de los Estados Unidos.**

England

(tahr-HAY-tahs) (pohs-TAH-lays)

EL JOVEN **También quisiera comprar unas tarjetas postales.**

(peh-rec-OH-dee-koh)

el periódico

EL DUEÑO **Aquí tiene un buen surtido de vistas de Madrid.**

(BEES-tahs)

views

(SAY-yohs) (ah-EH-ray-ohs)

EL JOVEN **¿Vende sellos aéreos?**

airmail stamps

EL DUEÑO **No, pero puede comprarlos en el estanco de**

la esquina.

(tah-BAH-koh)  
EL JOVEN **¿Y tabaco?** Quisiera comprar una cajetilla de  
pack  
cigarrillos americanos.  
cigarettes

EL DUEÑO También puede comprarlos en el estanco o en la  
tabaquería.

(FOH-tohs) (eh-HEHM-ploh)  
EL JOVEN **¿Tiene revistas con fotos?** **¿Playboy, por ejemplo?**  
for example

No es para mí; es para mi abuelo.

(soo-PWEHS-toh)  
EL DUEÑO (with eyebrows raised) Sí, por supuesto.  
of course

EL JOVEN Voy a llevar el periódico, las tarjetas postales y la  
take  
revista. **¿Cuánto le debo?**  
do I owe you?



(rray-BEES-tah)  
la revista  
magazine



(tahr-HEH-tahs) (pohs-TAH-lays)  
las tarjetas postales

(SAY-yohs)  
los sellos



(kah-hay-TEE-yah)  
una cajetilla de  
(see-gah-RREE-yohs)  
cigarrillos



(kohn-troh-LAH-dah) (goh-BYEHR-noh)  
**NOTE:** Un estanco es una tienda controlada por el gobierno en España que vende tabaco,  
controlled by government  
fósforos y sellos.

Try reading aloud several times the conversation between the youth and the owner of the kiosk. When you feel confident of its meaning, see if you can fill in the missing words below.

1. EL JOVEN Perdón. ¿Tiene \_\_\_\_\_ en inglés?
2. EL DUEÑO Sí, tenemos un buen surtido de periódicos de \_\_\_\_\_  
y de \_\_\_\_\_.
3. EL JOVEN También quisiera comprar unas \_\_\_\_\_.

ANSWERS

Missing words. 1. periódicos 2. Inglaterra, los Estados Unidos 3. tarjetas postales

4. EL DUEÑO Aquí tiene un buen \_\_\_\_\_ de \_\_\_\_\_ de Madrid.
5. EL JOVEN ¿Vende \_\_\_\_\_ aéreos?
6. EL DUEÑO No, pero puede comprarlos en el \_\_\_\_\_ de la esquina.
7. EL JOVEN ¿Y tabaco? Quisiera comprar una \_\_\_\_\_ de \_\_\_\_\_ americanos.
8. EL DUEÑO También puede comprarlos en el estanco o en la \_\_\_\_\_ de la \_\_\_\_\_.
9. EL JOVEN ¿Tiene \_\_\_\_\_ con fotos? ¿Playboy, por \_\_\_\_\_? No es \_\_\_\_\_ mí; es para mi \_\_\_\_\_.
10. EL DUEÑO Sí, por \_\_\_\_\_.
11. EL JOVEN Voy a \_\_\_\_\_ el periódico, las tarjetas postales y la revista. ¿Cuánto le \_\_\_\_\_?

## EN LA PAPELERÍA

Si me hacen falta un bolígrafo y un lápiz, **voy a la papelería.**

ballpoint pen pencil

(KAHR-tah) (pah-PEHL) (ehs-kree-BEER)

Si quiero escribir una carta, uso papel de escribir y meto la

(SOH-bray) letter stationery (kwaH-DEHR-nohs)

carta en un sobre. En la papelería también venden cuadernos.

envelope notebooks

(ah-POON-tays)

(blohk)

Puedo escribir apuntes en un cuaderno o en un bloc de papel.

note

notepad



(boh-LEE-grah-foh)

el bolígrafo



(LAH-pees)

el lápiz

### ANSWERS

4. surtido, vistas 5. sellos 6. estanco 7. cajetilla, cigarrillos  
8. tabaquera, esquina 9. revistas, ejemplo, para, abuelo 10. supuesto 11. llevar, debo

4. What do you put a letter in before you mail it? En un \_\_\_\_\_
5. What two things can you write notes on? En un \_\_\_\_\_  
o en un \_\_\_\_\_ de \_\_\_\_\_.

## Más verbos

Try practicing the new verbs below. Both are *se* verbs. Notice that the first one belongs to the "shoe type" and changes the *e* to *ie*.

*(dehs-pehr-TAHR-say)*

### DESPERTARSE = TO WAKE UP

*(dehs-PYEHR-toh)*

yo me despierto

*(dehs-pehr-TAH-mohs)*

nosotros nos despertamos

*(dehs-PYEHR-tahs)*

(tú te despiertas)

él

ellos

ella *(dehs-PYEHR-tah)*

ellas *(dehs-PYEHR-tahn)*

usted se despierta

ustedes se despiertan

*(lay-bahn-TAHR-say)*

### LEVANTARSE = TO GET UP

*(lay-BAHN-toh)*

yo me levanto

*(lay-bahn-TAH-mohs)*

nosotros nos levantamos

*(lay-BAHN-tahs)*

(tú te levantas)

él

ellos

ella *(lay-BAHN-tah)*

ellas *(lay-BAHN-tahn)*

usted se levanta

ustedes se levantan

## ANSWERS

4. sobre 5. cuaderno, bloc de papel

Once you know these forms well, take a try at the following questions.

¿A qué hora se despierta usted generalmente?

---

¿Se desayuna usted cuando se levanta?

---

¿A qué hora se levanta usted los domingos?

---

¿A qué hora se levanta su familia los sábados?

---

*(fah-seel-MEHN-tay)*

¿Se despierta usted fácilmente?  
easily

---

*(tehm-PRAH-noh)*

¿Le gusta levantarse tarde o temprano?  
late early

---

(Be sure to change the **se** to **me** on the end of **levantar** because you are talking about yourself.)

---

Look at the street plan on the next page. An American tourist is standing at the spot indicated. He is desperate for a cigarette but he has none left. A Spanish friend has given him a pack of Spanish cigarettes made from **tabaco negro** (a black tobacco whose aroma is quite pungent). The tourist is dying for one of his favorite American cigarettes made from **tabaco rubio** (a milder, lighter-colored tobacco). He goes to the barbershop across the street to ask for directions to the nearest **estanco**. Suppose you are the barber.

Try giving the directions necessary for the tourist to reach the **estanco**. Be sure to use the singular command forms of the verb indicated in parentheses. For the verb **cruzar**, we must change the **z** to a **c** before adding the command ending: **cruzar**; **cruzo**; **cruce**. This happens with all verbs whose infinitive ends in **car**.







## EL JOYERO



EL JOYERO **¿Qué desea, señor?**

EL CLIENTE **Quisiera comprar algo para mi mujer. Un brazalete o**  
wife bracelet

(tahl) (OH-roh)

**tal vez un anillo de oro.**

perhaps ring gold

EL JOYERO **Puedo mostrarle estos brazaletes y estos anillos de**  
(PLAH-tah)

**plata.**  
silver

EL CLIENTE **No me gusta la plata; prefiero el oro.**

EL JOYERO **¿Le interesa un prendedor? ¿O tal vez un collar?**  
pin necklace

EL CLIENTE **No. ¿Puede mostrarme un par de aretes?**  
earrings

EL JOYERO **Tal vez le interesa este par de pendientes.**  
pendant earrings

EL CLIENTE **Sí, y una sortija y una cadena de oro.**  
ring chain

The verb **interesar** follows the pattern of **gustar**. In other words, the only two forms of it which we generally use are **interesa** or **interesan** (depending on whether what is interesting is singular or plural), and it is preceded by *me, (te), le, nos, les*. Examples: **Me interesa la lengua española.**

(dyah-MAHN-tays)

**A Felipe le interesan los diamantes.** How would you say the following sentences?  
diamonds

(HOH-yahs)

1. The jewels (joyas) interest me (are interesting to me).

\_\_\_\_\_

2. María is interested in the bracelet. (To María is interesting the bracelet.)

\_\_\_\_\_

3. Can you name two items of jewelry you might wear on your fingers? Un

\_\_\_\_\_ y una \_\_\_\_\_

4. What two sorts of jewelry do women wear on their ears? Un par de \_\_\_\_\_

o un par de \_\_\_\_\_

5. What two types of jewelry are worn around the neck? Un \_\_\_\_\_

y una \_\_\_\_\_

6. What is worn on the wrist? Un \_\_\_\_\_



(rray-LOH) (dehs-pehr-tah-DOHR)

**el reloj despertador**  
alarm clock

## EL RELOJERO



(pool-SEH-rah)

**el reloj de pulsera**  
wrist watch

### ANSWERS

4. artes, pendientes
5. collar, cadena
6. brazalete

1. Me interesan las joyas.
2. A María le interesa el brazalete.
3. anillo, sortija

**el relojero**



*(rray-loh-heh-REE-ah)*  
**la relojería**  
watchmaker's shop



Practice writing the new words by filling in the blanks under the pictures. Once you have done this, read aloud the sentences below which could help you when you visit the watchmaker. After you have practiced them aloud, try writing them out in the spaces provided.

*(rray-pah-RAHR-may)*

¿Puede repararme este reloj?  
repair for me

---

*(leem-PYAHR-loh)*

¿Puede limpiarlo?  
clean it

---

*(ah-day-LAHN-tah)*

Mi reloj se adelanta.  
runs fast

---

*(ah-TRAH-sah)*

Mi reloj se atrasa.  
runs slow

---

*(pah-RAH-doh)*

Mi reloj está parado.  
stopped

---

*(AHN-dah)*

Mi reloj no anda bien.  
doesn't run

---



Can you fill in the spaces below with the new words you have learned?

1. Mi reloj no \_\_\_\_\_ bien; un día se \_\_\_\_\_ ;  
otro día se \_\_\_\_\_ .
2. When you are always early for appointments, what might be the matter?  
Mi reloj se \_\_\_\_\_ .
3. When the hands of your watch don't move, how do you describe the problem?  
Mi reloj está \_\_\_\_\_ .
4. What do you do daily to keep your watch running?  
Le doy \_\_\_\_\_ .
5. Where do you take your watch for repairs?  
Llevo mi reloj a la \_\_\_\_\_ .
6. What do you call the man who works on your watch?  
Se llama el \_\_\_\_\_ .
7. When you leave your watch, what does the watchmaker give you?  
Me da un \_\_\_\_\_ .

#### ANSWERS

- |                           |             |              |
|---------------------------|-------------|--------------|
| 1. anda, adelanta, atrasa | 2. adelanta | 3. parado    |
| Reloj.                    | 4. cuerda   | 5. relojería |
|                           | 6. relojero | 7. rectivo   |

Write the words below the pictures.

(ahl-fohm-BREE-yah) (KWEH-roh)

la alfombra de cuero

small rug

leather hide



(bah-HEE-yah)

la vajilla de plata

silverware



la bufanda



el anillo

la bolsa



(kahr-TEH-rah)

la cartera

wallet



(peen-TOO-rah)

la pintura



(DEE-hay)

el dije

charm



(yah-BEH-roh)

el llavero

keyring



(rray-SEE-boh)

el recibo

receipt



el perfume



## EN LA TIENDA DE MÚSICA

At the music store

(LOH-pehs)

Al señor López le gusta mucho la música

(KLAH-see-kah)

clásica pero no tiene mucho dinero. Todos los

money Every

sábados coge el autobús o el metro y va a una

Saturday

(DEES-kohs)

tienda que vende discos, una semana,

records

(PAHR-tay)

en una parte de la ciudad, otra semana en otra parte. Escoge tres o cuatro discos,

he chooses



*(kah-BEE-nah) (doo-RAHN-tay)* *(ehs-KOO-chah)* *(kohm-poh-see-TOH-rays)*  
**va a una cabina y durante dos o tres horas escucha la musica de sus compositores**  
booth during he listens to composers

*(fah-boh-REE-tohs)* *(OH-yay)*  
**favoritos. Luego, vuelve a casa muy contento pero cuando llega, oye otra música que**  
he hears

*(bay-SEE-noh) (kohn-HOON-toh)* *(pay-sah-DEE-yah)*  
**sale de la casa de su vecino. Es el conjunto "rock" del hijo del vecino. Una pesadilla**  
comes from neighbor group nightmare

*(ah-fee-syoh-NAH-doh)*  
**para el pobre señor López, aficionado de Mozart y Beethoven.**  
fan



*(MOO-see-kah)*  
**la tienda de música**



*(RRAH-dyoh)*  
**la radio**



*(tay-lay-bee-SOHR)*  
**el televisor**



*(toh-kah-DEES-kohs)*  
**el tocadiscos**  
turntable



*(ah-GOO-hah)*  
**la aguja**  
needle



*(grah-bah-DOH-rah)*  
**la grabadora**  
tape recorder

*(SEEN-tah) (mah-NAY-tee-kah)*  
**la cinta magnética**  
recording tape



*(kah-SEHT)*  
**la cassette**



el disco



(kohm-PAHK-toh)  
el disco compacto



la música  
(KLAH-see-kah)  
clásica



la música  
(poh-poo-LAHR)  
popular



**NOTE:** **Escuchar** means “to listen” and “to listen to.” Normally, we do *not* use the word *a* following it, as we would use “to” after “listen” in English when we refer to music. Example: *Me gusta escuchar música clásica.*

Answer *Cierto* or *Falso*.

1. Al señor López le gusta la música “rock.” \_\_\_\_\_
2. El señor López es muy rico. \_\_\_\_\_  
(REE-koh)  
wealthy
3. Todos los sábados el señor va a la tienda de comestibles. \_\_\_\_\_
4. Los sábados el señor escucha discos de música clásica. \_\_\_\_\_
5. El señor López va a la misma tienda todas las semanas. \_\_\_\_\_
6. El señor López vuelve contento a casa. \_\_\_\_\_
7. Cuando vuelve a casa, el señor oye su música favorita. \_\_\_\_\_
8. El hijo del vecino tiene un conjunto “rock.” \_\_\_\_\_

ANSWERS

8. Cierto  
7. Falso  
6. Cierto

5. Falso  
4. Cierto  
3. Falso

2. Falso  
1. Falso  
True/Falso



In our story about Mr. López we used the word *oye*. It is one of the forms of the new **ir** verb below. You will see that it is quite irregular in its spelling. Try writing out the forms and saying them aloud.

(oh-EER) <b>OÍR = TO HEAR</b>			
(OHY-goh) yo oigo	(oh-EE-mohs) nosotros oímos	yo _____	nosotros _____
(OH-yays) (tú oyes)		(tú oyes)	
él	ellos	él	ellos
ella (OH-yay)	ellas (OH-yehn)	ella _____	ellas _____
usted oye	ustedes oyen	usted _____	ustedes _____

Say the sentences below, substituting each time the subjects given in parentheses.

Yo oigo música en la calle. (Nosotros, Ustedes, El)  
Nosotros oímos música clásica. (Yo, Usted, Ellas)

EL DEPENDIENTE ¿En qué puedo servirlo?

(EHK-see-toh) (rray-SYEHN-tay)

(NYAY-toh)

EL VIEJO Quisiera comprar el éxito más reciente. Es para mi nieto.

hit most recent

grandson

EL DEPENDIENTE ¿Le gusta la música clásica? ¿Prefiere la música folklórica? ¿O es aficionado de los conjuntos “rock”?

EL VIEJO Sólo le gusta la música “rock.”

EL DEPENDIENTE Entonces, debe comprar este disco.

(EHN-tray)

Es un gran éxito entre los jóvenes este año.  
among

EL VIEJO Bueno, voy a llevarlo. Pero yo,

(pehr-soh-nahl-MEHN-tay) to take it (ah-gwahn-TAHR) (KLAH-say)

personalmente, no puedo aguantar esa clase de  
personally stand kind

música. Siempre la tocan muy fuerte.

(TOH-kahn) (FWEHR-tay)

they play it loud

Ah, ¿también venden ojeeras?

(oh-reh-HEH-rahhs)

earmuffs



(fohik-LOH-ree-kah)

la música folklórica

# EN LA TIENDA DE FOTOGRAFÍA

(ah-day-LAHN-tay)

Taking pictures is one of the most important parts of your trips, so ¡Adelante! with your camera.  
Go ahead!

EL TURISTA VIEJO *(rray-bay-LAHR)*  
**¿Puede revelar este carrete de película?**  
develop

EL DEPENDIENTE **¿Quiere transparencias?**

EL TURISTA VIEJO **No, sólo impresiones de 7 por**  
*(sehn-TEE-may-trohs)*  
by  
**11 centímetros.** (A centimeter is .39 of an inch.)

EL DEPENDIENTE **Puede pasar por aquí**  
come by  
*(pah-SAH-doh)* *(rray-koh-HEHR-lahs)*  
**pasado mañana para recogerlas. Aquí tiene el recibo.**  
the day after tomorrow to pick them up



*(foh-TOH-grah-foh)*  
**el fotógrafo**

EL TURISTA VIEJO **También quisiera comprar un carrete de película de 35 milímetros de**  
*(eks-poh-see-SYOH-nays)* *(boh-NEE-tahs)*  
**20 exposiciones en blanco y negro. Hay tantas jóvenes bonitas en la calle hoy.**  
exposures so many pretty

**¡Quiero sacarles la foto! Voy a casa ahora y busco mi cámara.**  
to take their picture



*(kah-RRAY-tay) (pay-LEE-koo-lah)*  
**el carrete de película**  
roll film



*(eem-pray-SYOHN)*  
**la impresión**  
print



*(ahm-plyah-SYOHN)*  
**la ampliación**  
enlargement

*(trahns-pah-REHN-syahs)*  
**las transparencias**  
slides



*(dyah-poh-see-TEE-bahs)*  
**las diapositivas**  
slides



*(KAH-mah-rah)*  
**la cámara**



*(LEHN-tay)*  
**el lente**  
lens

## la tienda de fotografía



Write out and say aloud the forms of the new **ar** verb below. It belongs to the “shoe” type and changes the **e** to **ie**.

<i>(koh-mehn-SAHR)</i> <b>COMENZAR = TO BEGIN</b>	
<i>(koh-MYEHN-soh)</i> yo comienzo	<i>(koh-mehn-SAH-mohs)</i> nosotros comenzamos
<i>(koh-MYEHN-sahs)</i> (tú comienzas)	
él	ellos
ella <i>(koh-MYEHN-sah)</i>	ellas <i>(koh-MYEHN-sahn)</i>
usted comienza	ustedes comienzan

When any form of **comenzar** occurs before the infinitive of another verb, it is followed by **a**. Example: *Comienzo a comprender mucho en español.* (I am beginning to understand a lot in Spanish.) Using this pattern, how would you say the following in Spanish?

- I am beginning to speak Spanish. \_\_\_\_\_  
\_\_\_\_\_
- She begins to serve the meal. \_\_\_\_\_
- We are beginning to eat. \_\_\_\_\_
- You (plural) are beginning to learn (*aprender*) Spanish.  
\_\_\_\_\_

### ANSWERS

- (Yo) Comienzo a hablar español.
- (Ella) Comienza a servir la comida.
- (Nosotros) Comenzamos a comer.
- (Ustedes) Comenzan a aprender español.

# El zapatero y el optometrista

The shoemaker and the optometrist



(koh-noh-SEHR)

(ehs-trahn-HEH-rah)

Para conocer bien una ciudad extranjera hay que caminar mucho. Una persona tiene to get acquainted with foreign

(ohb-sehr-BAHR)

(ah-YEE)

que ir al mercado y observar los productos que venden allí. También debe saber there observe

(rray-gah-tay-AHR)

(behn-day-DOH-rays)

(bee-see-TAHR)

regatear un poco con los vendedores. Además, el turista necesita visitar los to bargain merchants

(moh-noo-MEHN-tohs)

(een-teh-RAYS)

(dee-feh-REHN-tays)

(PAHR-tays)

monumentos de interés en las diferentes partes de la ciudad. Son cosas que no podemos interest

(ah-pray-SYahr)

(DEHZ-day)

apreciar bien desde la ventanilla de un autobús o un taxi. Para andar tanto es necesario appreciate from

(KOH-moh-dos)

llevar un buen par de zapatos cómodos. Si a uno no le quedan bien los zapatos, ¿cómo comfortable

va a caminar tanto por las calles? En este caso, hay que visitar la zapatería y hablar con el zapatero. so much

Write *Cierto* or *Falso* after each of the statements below.

1. Para conocer bien una ciudad extranjera hay que correr mucho. \_\_\_\_\_  
(ahl-GOO-nohs)
2. En algunos mercados es posible regatear con los vendedores. \_\_\_\_\_  
some

## ANSWERS

2. Cierto

1. Falso

- Los monumentos de interés están en la misma parte de la ciudad. \_\_\_\_\_
- Es posible conocer bien una ciudad desde la ventanilla del autobús. \_\_\_\_\_
- Para andar mucho hay que llevar zapatos cómodos. \_\_\_\_\_
- El zapatero trabaja en una heladería. \_\_\_\_\_



el zapatero  
shoemaker

(sah-pah-teh-REE-ah)  
**EN LA ZAPATERÍA**  
At the shoemaker's



(kohr-DOHN)  
el cordón de zapato  
shoelace



la sandalia  
sandal



los zapatos  
shoes

LA TURISTA Buenas tardes. **¿Puede reparar este zapato?** El tacón está roto.  
(rray-pah-RAHR) (tah-KOHN) (RROH-toh)  
repair heel broken

EL ZAPATERO No, es de plástico y es imposible repararlo. **Puedo ponerle** otro tacón, si quiere. **¿Para cuándo necesita estos zapatos?**  
(PLAHS-tee-koh) (eem-poh-SEE-blay)  
put on it

LA TURISTA **Para mañana**, si es posible. Sólo voy a estar aquí hasta pasado mañana.

Soy turista.

EL ZAPATERO **Vuelva mañana** después de las cuatro pero antes de las ocho. **Cierro** a las ocho. **A propósito**, ¿cómo es posible romper un tacón de este tipo?  
(dehs-PWEHS) (AHN-tays) (SYEH-rroh)  
after before I close up  
(proh-POH-see-toh) (rroh-m-PEHR)  
by the way to break

LA TURISTA Tomo lecciones de baile flamenco y a veces pierdo el control y doy pisadas demasiado fuertes.  
(lehk-SYOH-nays) (BAHY-lay) (flah-MEHN-koh) (BAY-says) (PYEHR-doh) (kohm-TROHL)  
lessons dancing at times I lose  
(pee-SAH-dahs) (FWEHR-tays)  
I stamp my feet hard

ANSWERS

6. Falso

5. Cierro

4. Falso

3. Falso

**NOTE:** We usually associate flamenco dancing with southern Spain and the region of *(ahn-dah-loo-SEE-ah)* Andalucía. It is accompanied by guitar music, rhythmic clapping, stamping of feet, and the clatter of castanets. Although typical of the South, you may also see a flamenco show *(un tah-BLAH-oh)* (*tablao flamenco*) in cities such as Madrid and Barcelona.

Can you supply the missing words from the conversation on page 220? Fill in the blanks in the following sentences.

1. El \_\_\_\_\_ de la turista está roto.
2. El tacón roto es de \_\_\_\_\_.
3. El zapatero no puede \_\_\_\_\_ el tacón roto.
4. La turista sólo va a estar en la ciudad hasta \_\_\_\_\_ mañana.
5. Ella debe volver mañana \_\_\_\_\_ de las cuatro.
6. El zapatero \_\_\_\_\_ (cerrar) la zapatería a las ocho.
7. La turista toma lecciones de \_\_\_\_\_ flamenco.
8. A veces ella \_\_\_\_\_ (perder) el control y da pisadas demasiado \_\_\_\_\_.

Consult our previous pictures. Then tell us below the names of three things you might find at the shoemaker's.

## Conocer, saber

To get or be acquainted with, to know

The verb **conocer** means to get or be acquainted with or to know in the sense of "to be familiar with." Don't confuse it with **saber**, which means to know facts and information or to know how to do something. Notice that for the *Yo* form of *conocer* we insert a *z* before the final *c*. Try practicing the forms on the next page.

### ANSWERS

Shoemaker's  
zapatos  
sandalias  
cordones de zapato

5. después  
6. cerró  
7. balle  
8. pierde, fuertes

Missing words  
1. tacón  
2. plástico  
3. reparar  
4. pasado

CONOCER	
(koh-NOHS-koh) <b>yo conozco</b>	(koh-noh-SAY-mohs) <b>nosotros conocemos</b>
(koh-NOH-says) <b>(tú conoces)</b>	
<b>él</b>	<b>ellos</b>
<b>ella</b> (koh-NOH-say)	<b>ellas</b> (koh-NOH-sehn)
<b>usted conoce</b>	<b>ustedes conocen</b>

## EN EL OPTOMETRISTA

At the optometrist



(ohp-toh-may-TREES-tah)

**el optometrista**



(GAH-fahs) (RROH-tahs)

**las gafas rotas**  
eyeglasses broken



(LEHN-tay)

**el lente**  
lens



(mohn-TOO-rah)

**la montura**  
frame

EL TURISTA **La montura y uno de los lentes** de mis **gafas** están rotos. ¿No ve usted?  
(RROH-tohs)  
broken

EL OPTOMETRISTA **Muy bien. Cálmesen. Puede sentarse aquí. Puedo repararle** las gafas  
(KAHL-may-say) (sehn-TAHR-say)  
Calm down. sit down  
**en pocos minutos si usted tiene la receta** para los lentes.  
(rray-SAY-tah)  
a few prescription

EL TURISTA **Desgraciadamente, no tengo la receta.**  
(dehs-grah-syah-dah-MEHN-tay)  
Unfortunately

EL OPTOMETRISTA **Entonces, no puedo ayudarlo. ¿No tiene otras gafas o lentes de**  
(ah-yoo-DAHR-loh)  
help you  
**contacto?**  
(kohn-TAHK-toh)

EL TURISTA **Otras gafas, no. Pero tengo un lente de contacto. Pero sólo uno.**

EL OPTOMETRISTA **Entonces, puede meter el lente en un ojo y cerrar el otro ojo. ¡Así va a**  
(OH-hoh) only (ah-SEE)  
eye that way  
**ver bien!**




3. el gerente  
el billete de banco



4. el cajero  
el gerente



5. la boleta de depósito  
la boleta de retiro



6. el contante  
el cheque de viajero



Try to complete the following sentences.

1. Quisiera \_\_\_\_\_ dieciocho \_\_\_\_\_  
to exchange  
(DOH-lah-rays)  
dólares americanos.
2. Quisiera \_\_\_\_\_ un cheque.  
to cash
3. Quisiera \_\_\_\_\_ dos \_\_\_\_\_  
to withdraw  
mil euros.
4. Quisiera \_\_\_\_\_ once \_\_\_\_\_  
to deposit  
mil euros.

Now, read the following conversation out loud several times. It can be helpful when you need to cash some traveler's checks. Remember, do it at a bank and save yourself some money.

El señor Smith y su esposa entran en un banco porque quieren cambiar algunos cheques de viajero por pesetas.  
for

EL SEÑOR SMITH Buenos días, señor. Mi esposa y yo **acabamos de llegar** a Madrid. Nos  
(ah-kah-BAH-mohs)  
have just arrived in

**hace falta cambiar algunos cheques de viajero. Vamos a divertirnos** esta noche  
(dee-behr-TEER-nohs)  
to have a good time tonight

(kloob) (nohk-TOOR-noh)  
en un club nocturno.  
nightclub

#### ANSWERS

3. el gerente 4. el billete 5. la boleta de depósito, la boleta de retiro 6. el cheque de viajero  
Sentence Completion 1. cambiar 2. cobrar 3. retirar 4. depositar



## ¿Cómo decimos *acabar de* hacer algo?

How do we say have or has just done something

Acabar de + infinitive of another verb

(ah-KAH-boh)

EXAMPLES: **Yo acabo de llegar.**

I have just arrived.

**Ella acaba de comer.**

She has just eaten.

Using this pattern, can you write the following in Spanish?

I have just come. \_\_\_\_\_

We have just bought a house. \_\_\_\_\_

She has just left. \_\_\_\_\_

You (plural) have just spoken. \_\_\_\_\_

### ANSWERS

Acabo de venir. Acabamos de comprar una casa. Acaba de salir. Acaban de hablar.

# ESSENTIAL SERVICES



(ay-sehn-SYAH-lays)  
Servicios Esenciales

25

(BAHN-koh)  
**El banco**  
The bank

## PAÍSES Y MONEDAS

Countries and Currencies

Every Spanish-speaking country has its own currency though sometimes several share one name for it. (Only the name, not the value.) The rate of exchange varies widely. You can always find the current one at the nearest bank. The places listed all have Spanish as the only official language or one of the official languages. You do not have to exchange your U.S. dollars in

(pah-nah-MAH)

two places: Puerto Rico and Panamá. The former, being a “commonwealth” of the United

(ehs-TAH-doh) (LEE-bray) (ah-soh-SYAH-doh) (PWEHR-toh) (RREE-koh)

States (*Estado Libre Asociado de Puerto Rico*) uses the U.S. dollar exclusively.

Free Associated State of Puerto Rico

(kah-NAHL)

In Panamá, because of the Panama Canal (*el Canal de Panamá*), the national currency and the U.S. currency are interchangeable. In fact, in that country there are no banknotes, only coins; the bills used every day everywhere are U.S. dollars.

(kohn-tee-NEHN-tay)

Continente y país

Continent and Country

(moh-NAY-dah)

Moneda

Currency

(ay-oo-ROH-pah)

Europa—España

euro

(nohr-tay-ah-MEH-ree-kah)

Norteamérica—México

(Pay-soh)

peso

(sehn-troh-ah-MEH-ree-kah)(kah-REE-bay)

Centroamérica y el Caribe—

Caribbean

(KOHs-ta) (RREE-kah)

Costa Rica

(koh-LOHN)

colón

(KOO-bah)

Cuba

peso

(sahl-bah-DOHR)

El Salvador

colón





EL CAJERO Necesito ver su pasaporte. (pah-sah-POHR-tay)

EL SEÑOR SMITH ¿Por qué? (ee-dehn-tee-fee-KAHR-loh)

EL CAJERO Para poder identificarlo. identify you

EL SEÑOR SMITH Quisiera cambiar trescientos dólares.

¿A cuánto está el cambio hoy?

How much

EL CAJERO No sé, señor. Voy a hablar con el gerente.

El va a saberlo.

EL SEÑOR SMITH ¿Puede cambiar los cheques? (suo-fee-SYEHN-tay)

EL CAJERO ¡No sé si tenemos suficiente dinero en el banco! whether



Now, fill in the missing parts of the dialogue above. Do you have to peek?

Buenos días, señor. Mi esposa y yo \_\_\_\_\_ de llegar a Madrid. Nos hace falta \_\_\_\_\_ algunos cheques de \_\_\_\_\_. Vamos a \_\_\_\_\_ esta noche en un club \_\_\_\_\_.

Necesito \_\_\_\_\_ su pasaporte.

¿Por qué?

Para \_\_\_\_\_ identificarlo.

Quisiera cambiar trescientos dólares. ¿A cuánto está el \_\_\_\_\_ hoy?

No sé, señor. Voy a hablar con el \_\_\_\_\_. El va a saberlo.

¿Puede cambiar los \_\_\_\_\_?

¡No sé si tenemos \_\_\_\_\_ dinero en el banco!

# Verbos

Practice writing and saying the forms of the new verb below. It is both a "shoe" verb and a se verb.

<i>(dee-behr-TEER-say)</i> <b>DIVERTIRSE = TO ENJOY ONESELF, TO HAVE A GOOD TIME</b>	
<i>(dee-BYEHR-toh)</i> yo me divierto	<i>(dee-behr-TEE-mohs)</i> nosotros nos divertimos
<i>(dee-BYEHR-tays)</i> (tú te diviertes)	
él ella <i>(dee-BYEHR-tay)</i> usted se divierte	ellos ellas <i>(dee-BYEHR-tehn)</i> ustedes se divierten

Practice saying the sentences below. Each time substitute one of the subjects suggested in parentheses.

Nosotros nos divertimos en el parque. (Usted, Yo, Ellos)

Ella se divierte en el cine. (Nosotros, Ustedes, Yo)

El señor Smith *(ah-KAH-bah)* acaba de llegar al banco. **Quiere depositar un cheque** de quinientos dólares americanos **en su cuenta**. Luego, dice que quiere cambiar doscientos dólares por euros.

El cajero le da una boleta de depósito **que tiene que firmar**.

Can you choose the right answers below?

- El cajero  
 ¿Quién acaba de llegar al banco? El señor Smith  
 Depositar dinero.  
 ¿Qué quiere hacer el señor Smith? Sacar dinero.  
 Pagar doscientos dólares.  
 ¿Qué otra cosa quiere hacer? Cambiar doscientos dólares.  
 Un cheque  
 ¿Qué le da el cajero? Una boleta  
 Tiene que firmar.  
 ¿Qué tiene que hacer el señor Smith? Tiene que salir.



## ANSWERS

El señor Smith    Depositar dinero.    Cambiar doscientos dólares.    Una boleta.    Tiene que firmar.

# Cómo . . .

How to . . .

(kahm-BYahr)  
**cambiar**  
to exchange



(TAH-sah)  
**la tasa del**  
rate  
(KAHM-byoh)  
**cambio**  
exchange



**pagar**  
to pay



(koh-BRAHR)  
**cobrar un**  
to cash  
**cheque**



(day-poh-see-TAHR)  
**depositar**



(rray-tee-RAHR)  
**retirar**  
to withdraw



(ah-BREER) (KWEHN-tah)  
**abrir una cuenta**  
to open an account



(feer-MAHR)  
**firmar**



See if you can remember these useful things. Check the appropriate words which describe each picture below.

1. **la montura**  
**la caja**



2. **la libreta**  
**el contante**



ANSWERS

1. la caja 2. la libreta

# Recuerde

Remember

Look at the following sentence very carefully: *Veo a María*. You may wonder why we have used the word **a** in front of *María*. The reason is this: when a person (rather than a thing) is acted upon by someone, Spanish places the word **a** in front of the person who is the object of the action. *María* is acted upon by me as I look at her. Consequently, we must use **a** in front of her name. The **a**, in this instance, cannot be translated into English. Its only purpose is to serve as a *signal* which tells us that following it there will be a person who will be acted upon by the preceding verb. The **a** normally is not used in such cases if there is a *thing* which is acted upon.

In the sentences below, first underline the thing or person acted upon. Then, if it's a person, write **a** in the space. If it is a thing, leave the space blank. Be sure to say each sentence aloud.

1. Vemos \_\_\_\_\_ los muchachos.
2. Miramos \_\_\_\_\_ los cuadros.
3. Necesito \_\_\_\_\_ mi madre.
4. Conozco \_\_\_\_\_ los turistas.
5. Fuman \_\_\_\_\_ los cigarrillos.
6. Espera \_\_\_\_\_ su hijo.
7. Queremos \_\_\_\_\_ nuestra abuela.
8. Entiende \_\_\_\_\_ muchas lenguas.
9. Comprendo \_\_\_\_\_ los españoles.  
(lehk-SYOHN)
10. Comienzan \_\_\_\_\_ la lección.  
lesson

## Cómo decimos *tratar de hacer algo*

How we say to try to do something

(trah-TAHR)

**Tratar de** + infinitive of another verb

(TRAH-toh)

EXAMPLES: **Trato de aprender mucho español.**

I am trying to learn a lot of Spanish.

(trah-TAH-mohs)

**Tratamos de entender la lección.**

We try to understand the lesson.

### ANSWERS

1. a 2. (blank) 3. a 4. a 5. (blank) 6. a 7. a 8. (blank) 9. a 10. (blank)

Letters between Europe and the U.S. should always be sent via air mail. Otherwise, they are very long in arriving. Even with air mail service, you should count on your post cards and letters taking close to two weeks to arrive. For the tourist on the move, it is wise to choose one or two major cities as your base of operations, for example, Madrid and Barcelona. Then, before you leave the U.S., you can advise your friends and relatives to send mail to you to the American Express Offices in those cities. American Express is very accommodating in this respect and will hold your letters for you for a reasonable period of time. Your local American Express agent in the U.S. can supply you with a list of the addresses of its offices in Spain. For emergency communications back home, it would be wise to telegraph your message. To do this, you will need to ask the following question at the desk of your hotel: *¿Dónde puedo <sup>send</sup> poner un telegrama?* They will direct you to the nearest telegraph office. To save on your telegraph expenses, you would be wise to send a *carta nocturna* (a night letter) which will be delivered back home the next day.

(kahr-TEH-roh)  
**el cartero**  
 mailman



(tay-lay-GRah-mah)  
**el telegrama**



(boo-SOHN)  
**el buzón**  
 mailbox



(behn-tah-NEE-yah)  
**la ventanilla**  
 window



(pah-KAY-tay)  
**el paquete**



**el correo, las cartas,**  
 mail

**las tarjetas postales**



Fred wants to send a package to the U.S. from Madrid. Julia takes him to the Plaza de la Cibeles where the **Palacio de las comunicaciones** is located. This is the name for Madrid's imposing post office.

FRED **Este paquete no pesa mucho pero es muy grande. ¿Van a cobrarme mucho para**

(koh-BRAHR-may)

**charge me**

(mahn-DAHR-loh)

**mandarlo?**

to send it

JULIA Va a mandarlo **por correo aéreo**, ¿no?  
by airmail

FRED No.

JULIA Entonces, no va a costarle demasiado pero no va a llegar muy pronto.  
to cost you

FRED ¿Cuándo va a llegar?

JULIA Dentro de seis semanas, más o menos.  
(DEHN-troh) (MAY-nohs)  
within more or less

FRED Pero, es un regalo de boda para mi hermana y  
(BOH-dah)  
ella se casa dentro de dos semanas.  
(KAH-sah)  
is getting married

JULIA ¿Qué tipo de regalo es?

FRED Es una broma. Son muchos pañales . . . Quiero ser tío muy pronto.  
(BROH-mah) (pah-NYAH-lays)  
prank diapers

JULIA (laughingly) No se preocupe. Creo que su paquete va a llegar con tiempo de  
(SOH-brah)  
sobra. don't worry I believe time to spare



After you have read the conversation above several times, see if you can fill in the missing words below.

Este \_\_\_\_\_ no \_\_\_\_\_ mucho pero  
es muy grande. ¿Van a cobrarme mucho para \_\_\_\_\_?

Va a mandarlo por correo \_\_\_\_\_, ¿no?

No.

Entonces, no va a costarle \_\_\_\_\_ pero no va a llegar muy \_\_\_\_\_.  
¿\_\_\_\_\_ va a llegar?

Dentro de seis semanas, \_\_\_\_\_ o \_\_\_\_\_.

Pero, es un regalo de \_\_\_\_\_ para mi hermana y ella se  
\_\_\_\_\_ dentro de dos \_\_\_\_\_.

¿Qué \_\_\_\_\_ de regalo es?

Es una \_\_\_\_\_. Son muchos pañales. . . Quiero ser  
\_\_\_\_\_ muy pronto.



(bee-see-TAHR)  
John y Ann quisieran visitar a sus

(pah-RYEHN-tays)

parientes en Sevilla. Primero, John tiene que llamarlos por teléfono.  
relatives to call them on the



(kah-BEE-nah) (tay-lay-FOH-nee-kah)  
La Cabina Telefónica

JOHN (to a passerby in the street) ¿Puede decirme

(POO-blee-koh)

**dónde hay un teléfono público?**

(trahn-say-OON-tay)

EL TRANSEÚNTE Hay una cabina telefónica en la próxima esquina.

passerby

(boos-KAHR)

JOHN (to Ann) Voy a buscar unas monedas en este bar.

to get

(MAHR-kah)

Los dos van a la cabina telefónica y John entra. Marca el número de la telefonista, habla

(koh-NEHK-tah)

con ella y mete sus monedas en la ranura. La telefonista le conecta con la casa de su tío.

her

EL TÍO Diga. . . .

JOHN Tío José, soy yo, John.

it's me

(say-BEE-yah)

EL TÍO Hola, John. ¿En Sevilla otra vez?

again

JOHN Sí, tío. Ann y yo vamos a ir a su casa esta tarde.

EL TÍO Muy bien. Josefina y yo vamos a estar aquí toda la tarde.

(AHS-tah)

JOHN Bien, tío. Hasta pronto.

See you soon.

(KWEHL-gah) (rray-shep-TOHR)

(ah-BREER) (pah-tay-SWAY-lah)

John cuelga el receptor y trata de abrir la portezuela de la cabina telefónica. No puede abrirla.

hangs up receiver

to open door

(soh-KOH-rroh)

JOHN (panicked) ¡Socorro! Ann, no puedo abrir la portezuela. ¡Socorro!

Help!

(RREHS-toh)

¿Voy a pasar el resto de mi vida en esta cabina?



(hoh-SAY)

(ahn-bee-SYOHN)

(BEE-dah)

(kahr-TEH-roh) (TOH-dohs)

**José tiene una gran ambición en la vida. Quiere ser **cartero**. Todos los días José**

Joe life mailman every day

(FEEN-hay)

(KAHR-tahs)

(KWAHR-toh)

(mah-YOHR)

**finge que es cartero pero no tiene cartas. Un día José va al cuarto de su hermana mayor y**

pretends letters room older

(AH-bray)

(KAH-hah) (YAY-nah)

(KOH-sahs)

(koo-RYOH-sahs)

**abre una gran caja llena de cosas curiosas. En la caja hay un paquete de cartas. El las**

opens box full things strange

**toma y sale a la calle en su pequeño traje de cartero. Va de puerta en puerta y **deja** una de**

from to leaves

**las cartas en la casa de todos sus vecinos. **Cuando vuelve a casa** le dice a su hermana que**

all

**ahora se siente como un cartero verdadero. Le explica que hoy**

like real explains

(behr-dah-DEH-roh) (ehs-PLÉE-kah)

(een-teh-ray-SAHN-tay)

**todos los vecinos tienen una carta interesante de la caja de ella.**



(poh-SEE-blay)

«Pero, ¿cómo es posible?» pregunta su hermana.



(ah-MOHR)

«¡Son las cartas de amor que me escribe

love

(NOH-byoh) (rrah-fah-EHL)

mi novio **Rafael!**»

sweetheart

Can you read the following sentences and understand them? Give it a "try."

(TRAH-tay)

¡Trate de hacerlo!

(TRAH-tahn)

Tratan de beber mucha agua.

(TRAH-tah)

Rafael trata de hacer una pregunta.

(behr-DAHD)

Nosotros siempre tratamos de decir la verdad.

truth

Trato de llegar temprano.

Can you answer the following questions with complete sentences in Spanish? Write out your answers and say them aloud.

1. ¿Siempre trata usted de decir la verdad?

---

2. ¿Trata usted de acostarse temprano?(Be sure to change the *se* of the infinitive to *me*, because you will be talking about yourself.)

---

3. ¿Trata usted de aprender mucho español?

---

Can you decide whether we should use **a** or not in the spaces provided in each sentence below?

1. Quiero \_\_\_\_\_ mi esposa.

6. Esperamos \_\_\_\_\_ el autobús.

2. Necesito \_\_\_\_\_ el mapa.

7. Miran \_\_\_\_\_ la joven.

3. Llaman \_\_\_\_\_ su padre.

8. Sirve \_\_\_\_\_ los clientes.

4. Lavo \_\_\_\_\_ la ropa.

9. Alquilamos \_\_\_\_\_ un coche.

5. Pagan \_\_\_\_\_ los mozos.

10. Traigo \_\_\_\_\_ mi amiga  
a la fiesta.

ANSWERS

1. Si, siempre trato de decir la verdad. 2. Si, trato de acostarme temprano. No, no trato de acostarme temprano. 3. Si, trato de aprender mucho español.  
1. a 2. (blank) 3. a 4. (blank) 5. a 6. (blank) 7. a 8. a 9. (blank) 10. a

Sentences

**DIGA ... DIGA ...**

Hello

**NOTE:** In some Spanish-speaking countries you may also hear "Bueno ..." and "Aló ..." for "Hello" on the phone. Try writing out and saying aloud the following words and expressions you might need to use on the telephone.



(mahr-KAHR)

**marcar un número**

to dial

(koh-moo-nee-KAHN-doh)

**Está comunicando.**

busy

**No oigo bien.**

I can't hear

(tay-lay-foh-NEES-tah)

**la telefonista**

operator

(kohl-GAHR)

**colgar**

to hang up

(kohn-feh-REHN-syah)

**una conferencia**

call

(yah-MAH-dah)

**una llamada (Spain)**

call

(yah-MAH-doh)

**un llamado**

call

(some Latin American countries)

(loh-KAHL)

**una llamada local**

call

(LAHR-gah) (dees-TAHN-syah)

**una llamada a larga**

long distance call

**distancia****una llamada de persona a persona**

person-to-person call

(tay-LAY-foh-noh)

**el teléfono**

telephone

(ay-kee-boh-KAH-doh)

**un número equivocado**

wrong number

**por cobrar al número llamado**

collect call

(GHEE-ah) (tay-lay-FOH-nee-kah)

**la guía telefónica**

telephone directory

No se \_\_\_\_\_. Creo que su paquete va a llegar con tiempo de \_\_\_\_\_.



Fred y Julia entran en el correo y van a la ventanilla para paquetes postales.

FRED (to the postal employee) **Quisiera mandar este paquete por barco a los Estados Unidos.** (BAHR-koh)  
ship

Unidos.

EL EMPLEADO **Tiene que llenar este formulario primero.** (fohr-moo-LAH-ryoh)  
fill out form **Escriba su nombre, su apellido**

y su dirección.

(El empleado pesa el paquete en la balanza y Fred paga el franqueo.) (bah-LAHN-sah) (frah-KAY-oh)  
scales postage

FRED **¿Puede usted venderme unos sellos aéreos?**

EL EMPLEADO **Los venden en la ventanilla de sellos.**

JULIA **¿Por qué no compra algunas tarjetas postales para sus amigos en los Estados Unidos?** (ah-MEE-gohs)  
friends

Estados Unidos?

FRED **Voy a comprarlas después. Primero quiero ver si hay cartas en mi casilla.** (kah-SEE-yah)  
afterwards post office box

(ehs-PEH-roh)

(eem-pohr-TAHN-tay)

**Espero una carta muy importante. Si voy a quedarme aquí más tiempo, necesito un cheque de mi padre.**  
I am expecting to stay

Can you answer these questions after having read the conversation above several times?

1. In the post office, where do you take packages to be mailed? A la \_\_\_\_\_.
2. What do you say if you don't want to send a package by air mail? Quiero mandar este paquete por \_\_\_\_\_.
3. What do you need to fill out to send a package? Un \_\_\_\_\_.

#### ANSWERS

1. ventanilla para paquetes postales
2. barco
3. formulario



**NOTE:** Telephone numbers may be divided in some countries by hyphens at different points than we are accustomed to in the U.S. EXAMPLE: 23-78-65, etc.

**Can you answer the questions below?**

1. Who is the charming lady on the phone who helps you place your call?

La \_\_\_\_\_

2. What term describes an out-of-town call?

Una llamada \_\_\_\_\_

3. What is the name of the book you consult to find a phone number?

La \_\_\_\_\_

4. When the wrong person answers your call, what have you gotten?

Un número \_\_\_\_\_

5. Where can you make a phone call from the street?

En la \_\_\_\_\_ telefónica.

6. When your phone rings and you lift the receiver, what do you say first?

D \_\_\_\_\_.

7. When you're broke and you want the person at the other end to pay the charges, what should you tell the operator? Por \_\_\_\_\_ al número llamado.

8. How do you describe the situation when the line is busy? Está \_\_\_\_\_.

9. After you've taken the receiver off the hook and put the coins in the slot, what do you have to do next to get the party you're calling? Tengo que \_\_\_\_\_ el número.

10. If you're placing a long-distance call and you want to talk to only one specific person, what kind of a call should you place? Una llamada de \_\_\_\_\_ a \_\_\_\_\_.

**ANSWERS**

1. La telefonista  
2. Una llamada a larga distancia  
3. La guía telefónica  
4. Un número equivocado  
5. En la cabina telefónica  
6. Diga  
7. Por cobrar al número  
8. Está comunicando.  
9. Tengo que marcar el número.  
10. Una llamada de persona a persona

Try answering the following questions aloud.

¿Lee usted muchas revistas de noticias?  
*(noh-TEE-syahs)*  
news

¿Recuerda usted el nombre de su primera maestra?  
*(mah-EHS-trah)*  
teacher

¿Cuántas veces por semana lee usted el periódico?  
per

¿Recuerda usted las palabras nuevas sobre el teléfono?  
*(pah-LAH-brahs)* *(SOH-bray)*  
words about

See how many words you can find below. Circle each one. There are 6 besides the free one we have given you.

F	E	T	E	L	É	F	O	N	O	Z	E	R	T
U	M	O	V	L	O	V	C	Ú	N	E	R	O	F
X	W	V	L	A	A	N	T	M	A	R	C	A	R
C	A	B	I	M	O	R	T	E	Q	U	A	R	P
C	O	L	G	A	R	B	O	R	Z	I	N	V	R
O	V	A	O	D	I	V	U	O	M	A	R	C	T
B	O	N	C	A	B	I	N	A	Q	O	R	A	M
R	U	R	E	D	U	X	I	V	B	C	A	T	O
A	S	E	T	O	S	E	J	A	E	U	B	U	Z
R	E	V	O	L	A	T	X	Z	U	B	U	O	K

ANSWERS  
teléfono cobrar llamada marcar cobrar número cabina



JUANITO ¿Qué <sup>(OO-nay)</sup> une <sup>(KWEHR-poh)</sup> la cabeza al cuerpo?  
joins body

<sup>(KWAY-yoh)</sup>  
el cuello  
neck

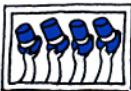


PAQUITO El **cuello** une la cabeza al cuerpo.

Ahora, yo voy a hacer las preguntas.

¿Cuántos **brazos** tiene una persona?

<sup>(BRAH-sohs)</sup>  
los brazos  
arms



JUANITO Una pregunta <sup>(FAH-seel)</sup> fácil. Dos.  
easy

PAQUITO ¿Con qué <sup>(ehs-kree-BEE-mohs)</sup> escribimos?  
do we write

<sup>(MAH-nohs)</sup>  
las manos  
hands



JUANITO Con <sup>(MAH-noh)</sup> la <sup>(DAY-dohs)</sup> mano y los dedos.  
hand fingers

PAQUITO ¿Cuántos <sup>(toh-TAHL)</sup> dedos hay en total en

las dos manos?

<sup>(DAY-dohs)</sup>  
los dedos  
fingers



JUANITO Tenemos 10 dedos en total.

PAQUITO ¿Con que caminamos?

JUANITO Con **las piernas**.

PAQUITO ¿Qué partes del cuerpo

nos lavamos sólo una vez por año?  
do we wash

JUANITO **Los pies**.

PAQUITO ¿De <sup>(dee-BOO-hoh)</sup> quién es el cuerpo del dibujo?  
drawing

JUANITO No sé. No es un diez. Por cierto,  
certainly

¡no puede ser Bo Derek!

<sup>(pyays)</sup>  
los pies  
feet



el pelo  
hair



<sup>(OH-hohs)</sup>  
los ojos  
eyes



*(BOH-kah)*  
**la boca**  
mouth



*(OHM-brohs)*  
**los hombros**  
shoulders



*(bee-GOH-tay)*  
**el bigote**  
mustache



*(SEH-hahs)*  
**las cejas**  
eyebrows



*(may-HEE-yahs)*  
**las mejillas**  
checks



*(KOH-dohs)*  
**los codos**  
elbows




*(PAY-choh)*  
**el pecho**  
chest



*(PAHR-pah-dohs)*  
**los párpados**  
eyelids



*(FREHN-tay)*  
**la frente**  
forehead



*(DAY-dohs)*  
**los dedos de los pies**  
toes



*(trah-SEH-roh)*  
**el trasero**  
behind



*(rroh-DEE-yahs)*  
**las rodillas**  
knees



(ehs-PAHL-dah)  
**la espalda**  
back




(DYEHN-tays)  
**los dientes**  
teeth



(LEHN-gwah)  
**la lengua**  
tongue



(BAHR-bah)  
**la barba**  
chin



(pehs-TAH-nyahs)  
**las pestañas**  
eyelashes

**NOTE:** With the parts of the body, we normally use *el, la, los, las* rather than *mi, su, etc.* to show possession, except when this might cause confusion. Also, we hear with the inner ear

(oh-EE-doh)  
(**el oído**), rather than with the outer visible ear (**la oreja**). Consequently, an earache would be (doh-LOHR)  
*un dolor de oído*. Likewise, we call the outer, visible neck and throat **el cuello**. The inner

(gahr-GAHN-tah)  
throat through which we swallow is called **la garganta**. Hence, a sore throat is *un dolor de garganta*. Notice also that **mano** is feminine, even though it ends in *o*: *la mano, las manos*.

Circle the right words below to complete the sentences.

1. El hombre tiene **diez** / **dos** / **una** / **una** cabeza.

**Vemos** / **Oímos** / **Corremos** con los ojos.

3. Las orejas están **delante de** / **detrás de** / **a los lados de** la cabeza.

4. La nariz está en **la cara** / **la mano** / **los pies**.

5. Las manos están al fin de **las piernas** / **los brazos** / **los dedos**.

6. Llevamos zapatos en **las manos** / **las orejas** / **los pies**.

#### ANSWERS

1. una 2. Vemos 3. a los lados de 4. la cara 5. los brazos 6. los pies

Draw a line between the matching words in both columns.

- |                       |                    |
|-----------------------|--------------------|
| 1. la frente          | A. chest           |
| 2. los párpados       | B. back            |
| 3. la barba           | C. your piggies    |
| 4. los hombros        | D. forehead        |
| 5. los codos          | E. what you sit on |
| 6. la espalda         | F. shoulders       |
| 7. el pecho           | G. eyelids         |
| 8. el trasero         | H. knees           |
| 9. las rodillas       | I. elbows          |
| 10. los dedos del pie | J. chin            |

¿En qué parte de la cara se ponen las mujeres un poco de colorete? En las \_\_\_\_\_

Y, ¿dónde se ponen mascara? En las \_\_\_\_\_

ANSWERS

1. D 2. G 3. J 4. F 5. I 6. B 7. A 8. E 9. H 10. C En las mejillas. En las pestañas.

# Sentarse

To sit down

Practice saying the new word aloud several times. It is a *se* verb and belongs to the “shoe” type. The *e* changes to *ie*.

<i>(sehn-TAHR-say)</i> <b>SENTARSE = TO SIT DOWN</b>	
<i>(SYEHN-toh)</i> <b>yo me siento</b>	<i>(sehn-TAH-mohs)</i> <b>nosotros nos sentamos.</b>
<i>(SYEHN-tahs)</i> <b>(tú te sientas)</b>	
<b>él</b>	<b>ellos</b>
<b>ella</b> <i>(SYEHN-tah)</i>	<b>ellas</b> <i>(SYEHN-tahn)</i>
<b>usted se sienta</b>	<b>ustedes se sientan</b>

Do not confuse **sentarse** with **sentirse** which we learned earlier. You should also be aware that *sentarse* describes an action: sitting down. Once one has sat down, we say he or she is seated

*(sehn-TAH-doh)* *(sehn-TAH-dah)*  
(sitting): *Está sentado*      *(sentada)*.

Can you answer the questions below? Say your answers aloud.

1. ¿Se sienta usted a la mesa para comer?
2. ¿Se sienta usted cuando está cansado (cansada)?
3. ¿Está usted sentado (sentada) ahora?
4. ¿Hay otra persona sentada en el cuarto con usted?
5. ¿Nos sentamos cuando conducimos el coche?

## ANSWERS

- Sentar.** 1. Me siento a la mesa para comer. 2. Me siento cuando estoy cansado (cansada).  
3. (No) estoy sentado (sentada) ahora. 4. (No) hay otra persona sentada en el cuarto.  
5. Nos sentamos cuando conducimos el coche.

- TERESA **Sí, para las dos. Me llamo Teresa Martínez.**  
(mahr-TEE-nays)
- LA RECEPCIONISTA **El doctor va a atenderla en seguida.**  
(dohk-TOHR) (ah-tehn-DEHR-lah) (say-GHEE-dah)  
 take care of you right away
- EL DENTISTA **Señorita Martínez, pase usted. ¿Cuál es el problema?**  
(kwahl)  
come in What
- TERESA **Tengo un terrible dolor de muela.**  
(teh-RREE-blay)
- EL DENTISTA **¿Tiene caries? ¿Se lava los dientes todos los días? Siéntese, por favor. ¿Se limpia los dientes con hilo dental? ¿En qué lado le duele?**  
(EE-loh) (DWAY-lay)  
floss does it hurt
- TERESA **En el lado derecho y un poco atrás.**  
(ah-TRAHS)  
towards the back
- EL DENTISTA **Por favor, abra bien la boca. Voy a mirar. Pero, Teresa, ¡esto es imposible! ¿Usted lleva una dentadura postiza!**  
(dehn-tah-DOO-rah) (pohs-TEE-sah)  
dentures
- TERESA **Ah, sí. No sé por qué no puedo recordarlo. ¿Cuánto le debo?**  
(rray-kohr-DAHR-loh)  
remember
- EL DENTISTA **Cincuenta euros por la consulta.**  
(kohn-SOOL-tah)  
consultation

The verb **doler** (to cause pain for someone, that is, to hurt) follows the pattern of **gustar**. Consequently, we use **me, (te), le, nos, les** in front of its forms to show *to* whom the pain is caused. **Doler**, in the present, has only two forms: **duele, duelen**, depending on whether one or more than one part of the body hurts. Notice that with **doler** the **o** changes to **ue**. Examples: *Me duele la cabeza. A Felipe le duelen los ojos.*

Try saying the sentences below following these two models. Substitute the words in parentheses each time you say the sentence. Remember to make all necessary changes each time.

Me duele *la cabeza*. (un dedo, la rodilla, la garganta, el oído)

A María le duelen *los ojos*. (los oídos, los pies, los dedos, las piernas)

(ahn-tay-say-DEHN-tays)

**los antecedentes médicos**

medical record



(rray-SAY-tah)

**la receta**

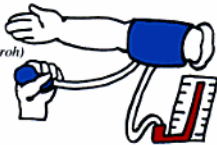
prescription



(ehs-fee-g-MOH-may-troh)

**el esfigmómetro**

blood pressure gauge



(tehr-MOH-may-troh)

**el termómetro**

thermometer



Try writing out and saying aloud the following sentences.

Necesito un médico general (un especialista).

(een-flah-MAH-dah)

Tengo la garganta inflamada.

infected

(rrehs-pee-RAHR)

No puedo respirar bien.

to breathe

(nah-REES) (tah-PAH-dahs)

Tengo las ventanas de la nariz tapadas.

nostrils

stuffed up

(dohk-TOHR)

(ehs-kah-loh-FREE-ohs)

Doctor, tengo escalofríos.

chills and fever

(TOH-soh)

Toso mucho.

I cough

(rrehS-PEE-roh)

Tengo dolor en el pecho cuando respiro.

---

Me duele la garganta.

---

(GAHR-gah-rahS)

¿Debo hacer gárgaras?  
to gargle

---

(ah-LEHR-hee-koh)

(pay-nee-see-LEE-nah)

Soy alérgico (alérgica) a la penicilina.

---

(rray-say-TAHR-may)

(tohs)

¿Puede recetarme algo para la tos?  
prescribe for me cough

---

Answer the following questions please.

1. ¿Se sienta usted cuando le duelen los pies?

---

2. ¿Está usted sentado (sentada) cuando come?

---

(tay-lay-bee-SYOHN)

3. ¿Se sienta usted para ver televisión?

---

4. ¿Puede usted andar cuando está sentado (sentada)?

---

#### ANSWERS

1. Sí, me siento cuando me duelen los pies.  
2. Sí, estoy sentado (sentada) cuando como.  
3. Sí, me siento para ver televisión.  
4. No, no puedo andar cuando estoy sentado (sentada).





Let's hope no emergencies come up. But if they do, you'll be prepared.

Note that in the conversation below the wife and the judge use the present tense, even though they are talking about a past event. As we mentioned earlier, this is done in both English and Spanish to make a story more vivid and real.



(hwehs)

EL JUEZ  
judge

Entonces, ¿usted rompe el cráneo de  
break skull  
su esposo con el paraguas que lleva en la mano?

(RROHM-pay) (KRAH-nay-oh)



LA ESPOSA Sí, señor, pero sin querer.  
unintentionally

EL JUEZ ¿Un accidente, entonces?

(RROM-poh)

LA ESPOSA ¡El accidente es que rompo el paraguas!  
I break



(ahm-boo-LAHN-syah)

## PARA LLAMAR UNA AMBULANCIA

To call an ambulance



(pray-pah-RAH-doh)

(ay-mehr-HEHN-syahs)

(SOO-fray) (ah-TAH-kay)

JUAN Debo estar preparado para las emergencias. Si mi esposa sufre un ataque  
prepared suffers heart attack

(kahr-DEE-ah-koh)

(ohs-pee-TAHL)

cardíaco y tiene que ir en seguida al hospital, ¿qué tengo que hacer?

(HOHR-hay)

(ah-sees-TEHN-tays)

JORGE No es muy difícil. Los asistentes médicos la llevan al hospital en una ambulancia  
paramedics

en pocos minutos.

(ohk-SEE-hay-noh)

JUAN ¿Y tienen oxígeno en la ambulancia?

---

# BEFORE LEAVING ON A TRIP

## Antes de salir de viaje

---

Now you have come to the final step in your learning process, and the most important one. By now you should be prepared to cope with a wide range of everyday situations abroad. It's time to see how easily you will get along. How will you fare in the following situations? It may be worthwhile to look over each section of our book to refresh your memory. Try checking the appropriate boxes following the choices.

(see *twah-SYOHN*)

### Situación 1: Para conocer a la gente

Situation 1: Getting to know people

1. It's afternoon and you meet someone. What do you say to start up a conversation?
  - a. Buenas tardes.
  - b. Hasta pronto.
  - c. Buenas noches.
2. You have just run into a friend. What do you say?
  - a. Diga.
  - b. Hola.
  - c. ¿Cómo se llama usted?
3. Someone asks you how you are. Which two of the following are not possible as an answer?
  - a. Soy americano (americana).
  - b. A las dos de la tarde.
  - c. Muy bien, gracias.



#### ANSWERS

1: 1. a 2. b 3. a, b

## Situación 2: La llegada

Situation 2: Arrival

1. You do not have a reservation at the hotel.
  - a. ¿Cómo está, señor?
  - b. No tengo reservación.
  - c. Vivo en los Estados Unidos.
2. You want to say you need a room.
  - a. Me gusta al país.
  - b. Acabo de llegar.
  - c. Me hace falta un cuarto.
3. You want to inquire about the price of a room.
  - a. ¿Dónde estan los servicios?
  - b. ¿Cuánto es el cuarto?
  - c. ¿Es un cuarto exterior?

## Situación 3: Vamos a visitar los puntos de interés

Situation 3: Seeing the Sights

1. You're on foot, and you want to find a certain street. You ask a passerby the following...
  - a. ¿Dónde está el correo?
  - b. ¿Cuándo pasa el próximo autobús?
  - c. ¿Dónde está la calle...?
2. The passerby might give you various directions such as...
  - a. Me acuesto tarde.
  - b. Ayer, hoy, mañana...
  - c. A la izquierda, a la derecha, derecho...
3. Now you have just gotten on the bus. You want to ask where to get off. You say...
  - a. Perdón, ¿cuánto cuesta el billete?
  - b. ¿Dónde debo bajar para el museo...?
  - c. ¿Es usted francés?
4. You have flagged down a taxi. Before getting in, you want to know how much it will cost to get to Serrano Street.
  - a. ¿Sabe usted dónde está la calle Serrano?
  - b. ¿Está muy lejos la calle Serrano?
  - c. ¿Cuánto cuesta para ir a la calle Serrano?

### ANSWERS

2: 1. b 2. c 3. b 3: 1. c 2. c 3. b 4. c

5. You've forgotten your watch. You stop a passerby to ask the time. You say . . .
- ¿Tiene un horario?
  - ¿Qué tiempo hace?
  - ¿Sabe la hora?
7. You're at the train station and you want to buy a ticket. You say . . .
- Trato de aprender español.
  - ¿Dónde está Barcelona?
  - Necesito sacar un billete para Barcelona.
9. You want to tell someone you're American and speak little Spanish. You say . . .
- Soy suizo (suiza) y hablo alemán.
  - Soy americano (americana) y hablo poco español.
  - Mi mujer toma lecciones de italiano.
10. If someone were to ask you what nationality you are, he or she would *not* say . . .
- ¿Es usted mexicano (mexicana)?
  - ¿Es usted inglés (inglesa)?
  - ¿Es usted español (española)?
  - ¿Está usted cansado (cansada)?
  - ¿Es usted japonés (japonesa)?
12. You want to fill the tank of your car. You might say . . .
- Cuesta demasiado.
  - Por favor, llene el tanque.
  - Por favor, revise el aceite.
6. The passerby would *not* answer . . .
- Son las dos y veinte.
  - Es la una menos cuarto.
  - Vale un euro.
8. The clerk tells you that you have to make a connection. He says . . .
- Tiene que hacer empalme.
  - Hace mucho frío hoy.
  - El equipaje está en el furgón.
11. You want to rent a car cheaply. You might say to the clerk . . .
- Quiero alquilar un coche caro.
  - Quiero dejar el coche en otra ciudad.
  - Quiero alquilar un coche barato.
13. You ask the employee of a campground about the facilities available. You would *not* say . . .
- ¿Hay agua corriente?
  - ¿Hay un parque infantil?
  - ¿Tiene un plano de la ciudad?

ANSWERS

5. c 6. c 7. c 8. a 9. b 10. d 11. c 12. b 13. c

You know, verbs are so important that you can't say a complete sentence without them. Let's see now how well you have learned some of the most important ones. Try reading the preceding paragraph, but suppose that you are Juan and that you are telling the same story about yourself. Start out with *Yo* instead of *Juan* and use the *Yo* form throughout. Remember that you will also change each *se* to *me*. You can check your answers at the bottom of the page. If you have trouble along the way, you will want to review the verbs which cause you problems.

## Situación 4: Diversiones

Situation 4: Entertainment



1. You are going out for an evening's entertainment. Which sentence below might best apply?
  - a. Vamos a la peluquería.
  - b. Vamos a la farmacia.
  - c. Vamos al cine.
2. If someone asked you what your favorite sport is, which answer would you *not* give?
  - a. Me gusta el ciclismo.
  - b. Me gusta viajar.
  - c. Me gusta nadar.

## Situación 5: Vamos a pedir comida

Situation 5: Ordering Food

1. You want to ask where there's a good place to eat. You might say . . .
  - a. ¿Dónde hay una zapatería?
  - b. ¿Dónde vive usted?
  - c. ¿Dónde hay un buen restaurante?
2. As a possible answer to the previous question, you would *not* hear . . .
  - a. Es posible tomar una gaseosa en el bar.
  - b. Este restaurante es muy bueno.
  - c. En la próxima esquina.
3. When a waiter asks you to order, he might say . . .
  - a. ¿Qué desea, señor (señorita, señora)?
  - b. ¿Puedo traerle la cuenta?
  - c. Voy a pedir pollo asado.
4. To see the menu, you would say . . .
  - a. ¿Quiere traer el menú, por favor?
  - b. ¿Qué postres hay en el menú?
  - c. ¿Le hace falta el menú?
5. Which one of the following is not connected with eating?
  - a. cenar
  - b. el almuerzo
  - c. desayunarse
  - d. oír
  - e. la merienda

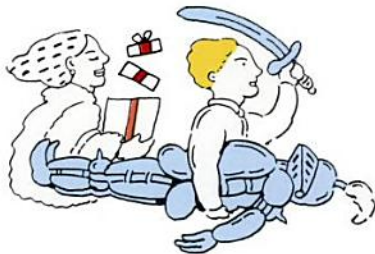
### ANSWERS

4: 1. c 2. b 5: 1. c 2. a 3. b 4. a 5. d

## Situación 6: En la tienda

Situation 6: At the Store

1. You have drawn up a grocery list. There's no supermarket available. Where will you get the things you want? Draw lines from the items to the stores you will visit.



- |                         |               |
|-------------------------|---------------|
| 1. leche                | A. pastelería |
| 2. trucha               | B. bodega     |
| 3. uvas                 | C. heladería  |
| 4. vino                 | D. lechería   |
| 5. pan                  | E. carnicería |
| 6. caramelos            | F. pescadería |
| 7. una tarta            | G. panadería  |
| 8. un filete de ternera | H. frutería   |
| 9. helado               | I. confitería |

2. You go to a men's clothing store. Draw a line through the items you would most likely *not* find there.

bragas, camisas, corbatas, combinaciones, pantalones, sostenes, camisetas, cinturones, calcetines

3. One of the following lists has nothing to do with clothing. Draw a line through it.

- un traje azul, una chaqueta negra, una camisa blanca
- un vestido de algodón, una blusa verde, pantimedias
- alemán, francés, inglés

4. Cross out the question you would *not* ordinarily ask in a supermarket.

- ¿Cuánto cuesta?
- ¿Cuánto pesa?
- ¿Qué talla lleva?
- ¿Tienen papel higiénico?

### ANSWERS

1. I, D, 2. F, 3. H, 4. B, 5. G, 6. I, 7. A, 8. E, 9. C, 2. bragas, combinaciones, sostenes, calcetines, 3. c, 4. c

6:

8. Draw a circle around the place where you might ask each question.

- ¿Puede poner un tacón en este zapato? (la relojería, la tienda de artículos de regalo, la zapatería)
- ¿Tiene cigarrillos americanos? (el estanco, la tintorería, la papelería)
- ¿Cuánto vale esta revista? (el correo, el banco, el quiosco)
- ¿Puede mostrarme un anillo de oro? (la tienda de ropa, la joyería, el metro)
- ¿Puede venderme un bloc de papel? (la papelería, la carnicería, la parada del autobús)

Now, let's do something else with the verbs. Below is a short story. Try filling in the blanks with the right forms of each verb in parentheses. Don't forget to use the *se* when necessary.

Por la tarde Felipe \_\_\_\_\_ (volver) a casa a las cinco. Cuando \_\_\_\_\_ (entrar), \_\_\_\_\_ (quitarse) el abrigo. Luego, \_\_\_\_\_ (sentarse) porque \_\_\_\_\_ (estar) muy cansado. \_\_\_\_\_ (Leer) el periódico y luego \_\_\_\_\_ (mirar) televisión. A las diez \_\_\_\_\_ (cenar) con su familia. Después, \_\_\_\_\_ (ir) a su cuarto, \_\_\_\_\_ (quitarse) la ropa y \_\_\_\_\_ (ponerse) el pijama. \_\_\_\_\_ (Tener) sueño y \_\_\_\_\_ (acostarse) a la medianoche. \_\_\_\_\_ (Dormirse) en pocos minutos:

ANSWERS

13. se acuesta  
14. Se duerme

9. va  
10. se quita  
11. se pone  
12. Tiene

5. está  
6. Lee  
7. mira  
8. cena

1. vuelve  
2. entra  
3. se quita  
4. se sienta

Short story

8. a. la zapatería b. el estanco c. el quiosco d. la joyería e. la papelería

## Situación 7: Servicios esenciales

Situation 7: Essential services

1. You're at the bank and wish to exchange traveler's checks. You should say . . .

- a. ¿A qué hora sale mi vuelo?
- b. ¿Debo tomar aspirina?
- c. Quisiera cambiar estos cheques de viajero.




2. To deposit money, you will need to ask for . . .

- a. una boleta de retiro
- b. una boleta de depósito
- c. una libreta

3. A bank employee would *not* ask you . . .

- a. ¿Le hace falta una falda?
- b. ¿Quiere firmar este formulario?
- c. ¿Tiene su pasaporte?



4. Cross out the items you would *not* associate with the post office.

lentes, sellos, paquetes, franqueo, botas, casillas, tarjetas postales, cartas, postres

5. You answer a telephone call with . . .

- a. ¿Cómo está usted?
- b. Hasta pronto.
- c. Diga.



### ANSWERS

7: 1. c 2. b 3. a 4. lentes, botas, casillas, tarjetas postales, cartas, postres 5. c



6. If you want to make a long distance phone call, you say ...
- a. Quiero pagar mi cuenta.
  - b. ¿Hay que dejar una propina?
  - c. Quiero poner (hacer) una llamada a larga distancia.
7. Which sentence below would a doctor *not* usually ask?
- a. ¿Fuma usted mucho?
  - b. ¿Le duele la garganta?
  - c. ¿A qué hora sale el tren?
8. Cross out the only sentence below which you would *not* use in case of an emergency.
- a. Por favor, llame a la policía.
  - b. Necesitamos una ambulancia.
  - c. Me gusta nadar.
  - d. ¡Socorro!

ANSWERS

6. c 7. c 8. c 9.

father



¿Quién es Pablo?

daughter



¿Quién es Susana?

living room, kitchen,  
bathroom, bedroom



¿Qué cuartos tiene la casa?

suitcase



¿Qué lleva el botones?

elevator



¿Dónde están estas personas?

hotel



¿Adónde llegan los turistas?

to get off (out of)



¿Qué hace el turista?

behind, in front



¿Dónde está el muchacho?

to walk



¿Qué hacen las dos muchachas?

la sala: Miramos televisión en la sala.  
la cocina: Comemos en la cocina.  
el cuarto de baño: Nos lavamos  
en el cuarto de baño.  
la alcoba: Dormimos en la alcoba.

la hija  
Susana es la hija de Pablo y Ana.

el padre  
Pablo es el padre de Pedro y Susana.

el hotel  
Los turistas llegan al hotel.

el ascensor  
Están en el ascensor.

la maleta  
El botones lleva cuatro maletas.

caminar  
Las dos muchachas caminaban por la calle.  
sinónimo: andar

detrás: El muchacho está  
detrás de la casa.  
delante: El muchacho está  
delante de la casa.

bajar  
El turista baja del taxi.

to call oneself



¿Cómo se llama usted?

newspaper, magazine



¿Qué compramos en un quiosco?

soft drink



¿Qué bebe el muchacho?

to take



¿Qué hacen los Ramírez?

church



¿Adónde va su familia el domingo?

clock



¿Qué miran el padre y su hija?

6 and 10



¿Qué hora es?

to be



¿De dónde es usted?

1:15



¿Qué hora es?

la gaseosa  
El muchacho bebe una gaseosa.

el periódico. Compramos  
un periódico en un quiosco.  
la revista. Compramos  
una revista en un quiosco.

llamarse  
Me llamo....

el reloj  
Miran el reloj.

la iglesia  
Mi familia va a la iglesia el domingo.

tomar  
Los Ramírez toman el autobús.  
sinónimo: coger (Spain)

cuarto  
Es la una y cuarto.  
sinónimo: quince

ser  
Soy de los Estados Unidos.  
Soy norteamericano (a).

y  
Son las seis y diez.

**tow truck**



¿Qué necesita el coche?

**tire**



¿Cómo se llama esta parte del coche?

**grocery store**



¿Dónde puede usted comprar mantequilla y jamón?

**service station**



¿Adónde tiene usted que llevar el coche para llenar el tanque?

**to be cold, to be hot**



¿Qué tienen estas personas?

**thirst, hunger**



¿Por qué quiere beber agua el primer muchacho?

¿Por qué quiere comer el segundo muchacho?

**good weather, sun**



¿Qué tiempo hace hoy?

**to rain, to be bad weather**



¿Qué tiempo hace hoy?

**sick**



¿Cómo está el joven?



**Fourth of July**



¿Cuál es la fecha de hoy?

**tall, short**



¿Cómo son la madre y su hija?

**spring, summer, autumn, winter**



¿Cuáles son las estaciones del año?

**to sleep**



¿Qué hace el muchacho ahora?

**theater**



¿Adónde vamos esta noche?

**to run**



¿Qué hacen estas personas?

**to know how to**



¿Sabe usted nadar?

**swimming trunks**



¿Qué lleva usted para nadar?

**breakfast**



¿Cuándo come usted pan tostado?

meat



¿Qué corta usted con el cuchillo?

to eat



¿Qué le gusta al hombre?

coffee with milk, tea



¿Qué prefiere usted tomar para el desayuno?

hostess



¿Quién sirve a los pasajeros?

bottle of wine



¿Qué podemos tomar con la cena?

vegetables, asparagus, spinach



¿Qué platos son éstos?

butter



¿Qué pone usted en su pan?

water



¿Quién trae la comida?

cheese, orange



De postre, ¿qué prefiere usted?



el café con leche    el té  
Preliero tomar *café con leche* para el  
desayuno.  
Preliero tomar *té* para el desayuno.

comer  
Al hombre le gusta *comer*.

la carne  
Corto la *carne* con el cuchillo.

la legumbre    el espárrago  
la espinaca  
Son *legumbres*.  
Son *espárragos* y *espinacas*.

la botella de vino  
Podemos tomar una *botella de vino* con  
la *ceña*.

la azafata  
La *azafata* sirve a los pasajeros.  
sinónimo: la aeromoza

el queso    la naranja  
De postre preliero *queso* o una *naranja*.

el camarero  
El *camarero* trae la comida.  
sinónimos: el mozo, el mesero

la mantequilla  
Pongo *mantequilla* en mi pan.

El joven se *quita* la chaqueta.

*quitarse*

Me pongo el abrigo en el *invierno*.

*el invierno*

Quando llueve, llevo el *impermeable* y el *paraguas*.

*el impermeable*

*el paraguas*

Puedo comprar una barra de chocolate en *la confitería*.

*la confitería*

Puedo comprar una botella de vino en *una bodega*.

*una bodega*

Me pongo *guantes* si hace frío.

*el guante*

Me hacen falta *calcetines* nuevos.

*el calcetín*

Tomo *aspirina* cuando tengo un dolor de *cabeza*.

*la aspirina*

Les gusta el *alpinismo*.

*el alpinismo*

Es posible comprar *comestibles* baratos en el *mercado* al aire libre.

*el mercado*

*al aire libre*

Hay que usar *desodorante* todos los días.

Los hombres usan la *máquina de afeitarse* para afeitarse.

Voy a la *droguería* la *farmacia* para comprar un peine.  
Tengo que llevar las recetas a la *farmacia*.

María va a la *peluquería* para hacerse el *permanente*.

Juan va a la *barbería* cuando necesita un *corte de pelo*.

Uso la *lavadora* para lavar la ropa.  
Pongo *detergente* en la *lavadora*.  
Uso la *secadora* para secar la ropa.

Puedo encontrar un *bolígrafo* y *papel de escribir* en una papelería.

Venden cigarrillos y sellos en un *estanco*.

Hace falta *champú* para lavarse el pelo.

luggage



¿Qué buscan los pasajeros cuando bajan del avión?

postcard



¿Qué les manda usted a sus amigos?

midnight



¿A qué hora se acuesta usted?

watch repair shop



¿Adónde lleva usted su reloj para repararlo?

ring



¿Qué lleva esta persona en el dedo?

ears



¿Dónde lleva aretes la señorita?

bracelet



¿Dónde puede usted comprar un brazalete?

gift



¿Qué les da usted a sus amigos para la Navidad?

gift shop



¿Dónde venden bufandas de encaje?

la medianoche  
Me acuerdo a la *medianoche*.  
sinónimo: las doce de la noche

la tarjeta postal  
Les mando *tarjetas postales*.

el equipaje  
Buscan el *equipaje*.  
sinónimo: las maletas.

las orejas  
La señora lleva aretes en las *orejas*.

la sortija  
Lleva una *sortija* en el dedo.

la relojería  
Lo llevo a la *relojería* para repararlo.

la tienda de artículos de regalo  
Las venden en una *tienda de artículos de regalo*.

el regalo  
Les doy un *regalo* para la Navidad.

la joyería  
Puedo comprar un brazalete en una *joyería*.



silver



¿De qué es la vajilla?

wallet



¿Dónde pone usted su dinero?

turntable



¿Qué usa usted para escuchar sus discos?

camera, film



¿Qué necesitamos para sacar fotos?

expensive



¿Los buenos perfumes son baratos?

classical music, popular music



¿Qué música oye usted mucho?

shoemaker



¿Quién repara los zapatos?

broken glasses



¿Qué repara el optometrista?

traveler's checks



¿Cómo deben llevar su dinero los turistas?

el buzón  
Podemos poner las cartas en el *buzón*.

la corrida de toros  
Se divierten en la *corrida de toros*.

cobrar un cheque  
La turista *cobra un cheque*.

los ojos  
Leo con los *ojos*.

la boca  
Comemos con la *boca*.

la cabina telefónica  
Podemos poner una llamada en una *cabina telefónica*.

el médico  
Saco la lengua para el *médico*.

el dentista  
Voy al *dentista* si tengo un dolor de *diente*.

el trasero  
Me siento en el *trasero*.

**BARRON'S**

Available in: **CHINESE** (book only) • **FRENCH** • **GERMAN** •  
**ITALIAN** • **JAPANESE** • **RUSSIAN** • **SPANISH & APRENDA INGLÉS**  
**FÁCIL Y RÁPIDO** (Learn English the Fast & Fun Way)

**It's easy... It's practical...It's fun!**

In just minutes a day, you'll pick up the language you need for most everyday situations—from meeting and greeting people to asking directions and handling simple business transactions. You'll learn the basic vocabulary for:  
introductions • finding your way • entertainment • dining • shopping • banking  
• using the telephone and mail services • medical help and emergencies

**Plus:** days of the week • months • seasons • weather • time • numbers •  
basic grammar • even a guide to road signs!

**Special Bonus for Business and Vacation Travelers:** Pull-out Bilingual Dictionary  
complete with Food and Drink Guide • Wine List • Tipping Information

**Added Features:** Two Quizzes (with answers) to test your growing skills  
• vocabulary cards give you practice with words and phrases



una mano

un reloj

**Premier12**



\$18.95 Canada \$27.50  
www.barronseduc.com